



РЫБАЦКИЙ БЕРЕГ



**КОНКУРС ПРОЕКТОВ БЛАГОУСТРОЙСТВА ОБЩЕСТВЕННЫХ ТЕРРИТОРИЙ
МУНИЦИПАЛЬНЫХ ОБРАЗОВАНИЙ РОСТОВСКОЙ ОБЛАСТИ**

Дизайн-проект благоустройства Сквера по адресу:
Ростовская область, Азовский район, с. Кагальник, ул. Пролетарская, 41/2
Исполнитель: ИП Скорняков Р.С.



СОДЕРЖАНИЕ

ЧАСТЬ 1

| | |
|----------------------------|---|
| Принципы проекта..... | 3 |
| Основная идея проекта..... | 4 |

ЧАСТЬ 2

| | |
|--|----|
| Схема размещения объекта благоустройства на территории муниципального образования | 5 |
| Ситуационный план участка и примыкающей территории..... | 6 |
| Карта-схема транспортной и пешеходной организации.. .. | 7 |
| Существующее функциональное зонирование территории | 8 |
| Проблемы и запросы горожан..... | 9 |
| Проблемы территории | 10 |

ЧАСТЬ 3

| | |
|---|----|
| Принципы благоустройства | 11 |
| Основные решения..... | 12 |
| Схема функционального зонирования открытого пространства на участке..... | 13 |
| Генеральный план участка. Общий..... | 14 |
| Решения по покрытиям | 15 |
| Генеральный план участка. Покрытия | 16 |
| Основные решения по малым архитектурным формам | 17 |
| Генеральный план участка. Малые архитектурные формы | 18 |
| Основные принципы освещения | 19 |
| Генеральный план участка. Освещение | 20 |

| | |
|--|----|
| Основные принципы озеленения..... | 21 |
| Ландшафтно-планировочные и ландшафтно-дендрологические решения..... | 22 |
| Схема индивидуальных малых форм..... | 23 |
| Узлы и детали элементов благоустройства..... | 24 |
| Фрагмент мемориальной зоны | 26 |
| Фрагмент благоустройства спортивной зоны | 27 |
| Фрагмент с видами покрытий..... | 28 |
| Фрагмент озеленения..... | 29 |

ЧАСТЬ 4

| | |
|-----------------------------|----|
| Средовые визуализации | 30 |
|-----------------------------|----|

ЧАСТЬ 5

| | |
|---------------------------------------|----|
| Дизайн код: фирменный стиль..... | 37 |
| Дизайн код: сувенирная продукция..... | 38 |
| Дизайн код: навигация | 39 |

ЧАСТЬ 6

| | |
|--|----|
| Баланс территории участка благоустройства..... | 41 |
| Ведомость элементов озеленения..... | 42 |
| Ведомость элементов благоустройства | 44 |
| Примеры рекомендуемых мероприятий..... | 55 |

ПРИНЦИПЫ ПРОЕКТА

При разработке дизайн-проекта были учтены пять
взаимодополняющих принципов. Их соблюдение
позволит достичь основной цели проекта –
повышения качества среды



ЭКОЛОГИЧНОСТЬ

В соответствии с принципом экологичности, на территории парка использованы только природные материалы, такие как – дерево, камень, металл. В том числе, активно используются дорожки из деревянного настила. Данный прием формирует среду, которая создает атмосферу «речного берега».



ИДЕНТИЧНОСТЬ

Тематика речного берега создана с помощью малых архитектурных форм и озеленения. Для малых архитектурных форм разработан стилизованный паттерн. Данный паттерн совместно с деревянными элементами, визуально напоминает нам рогоз, который является неотъемлемой частью речного берега. В том числе, для создания атмосферы, в парке высажены такие растения, как ива, пампасная трава и мискантус.



КОМФОРТ

Комфорт – это удобство пользования тем или иным открытым пространством и подразумевает прежде всего его 10-минутную пешеходную доступность (в радиусе не более 800 м), отсутствие шумового, визуального и микроклиматического загрязнения, а также удобство эксплуатации.



БЕЗОПАСНОСТЬ

Принцип безопасности предполагает минимизацию риска травмирования при пользовании общественным пространством и исключение возникновения правонарушений. Это достигается за счет обеспечения просматриваемости территории, повышения уровня социального контроля, организации дополнительного освещения, пешеходных переходов и пр.



РАЗНООБРАЗИЕ

В соответствии с принципом разнообразия любое из открытых пространств должно учитывать досуговые интересы не менее чем трех групп пользователей, причем без учета таких точек предоставления рекреационных возможностей, которые исходно рассчитаны на всех горожан (например, сезонные кафе, киоски). Только в этом случае пространство может быть признано функционально разнообразным.

ОСНОВНАЯ ИДЕЯ ПРОЕКТА

Каждый человек – маленькая часть большого целого, как капля в море. Такие капли, объединяясь, становятся чем-то большим и действительно важным. Вместе они создают общие ценности и понятия, принятые в поселении.

Религия и наука, церковь и администрация, традиции и новаторство: два круга в парке – символ сотрудничества, которые пересекаясь, подтверждают главный слоган «Кагальник – един и многолик»

Кагальник – это поселение, которое с истоков росло у реки и питалось ее плодами. Близлежащее расположение рек Кагальник, Дон и Таганрогского залива дало развитие рыбацкому промыслу. Именно благодаря этому, здесь росли и развивались поселения.

Река и вода дали пищу и кров людям, которые здесь поселились. Поэтому тематика парка посвящена речному хозяйству и всему, что связано с этим промыслом.



СХЕМА РАЗМЕЩЕНИЯ ОБЪЕКТА БЛАГОУСТРОЙСТВА НА ТЕРРИТОРИИ МУНИЦИПАЛЬНОГО ОБРАЗОВАНИЯ

В настоящее время территории освоены хаотично и не осмыслены как целостная система пешеходных рекреационных пространств, при этом вокруг них концентрируется городское пространство, развиваются общественные и жилые функции.

Благодаря этому, актуальность единой стратегии развития этих общественных пространств очень высока – они могут уравновесить городскую среду и способствовать формированию комфортной среды.



М 1:5000

Музей казачества, этнографии и культуры Приазовья

Береговая научно-экспедиционная база РАН

Кагальницкая школа

Детский сад №45

Администрация

Дом Культуры

Рыбацкий берег

Покровский храм

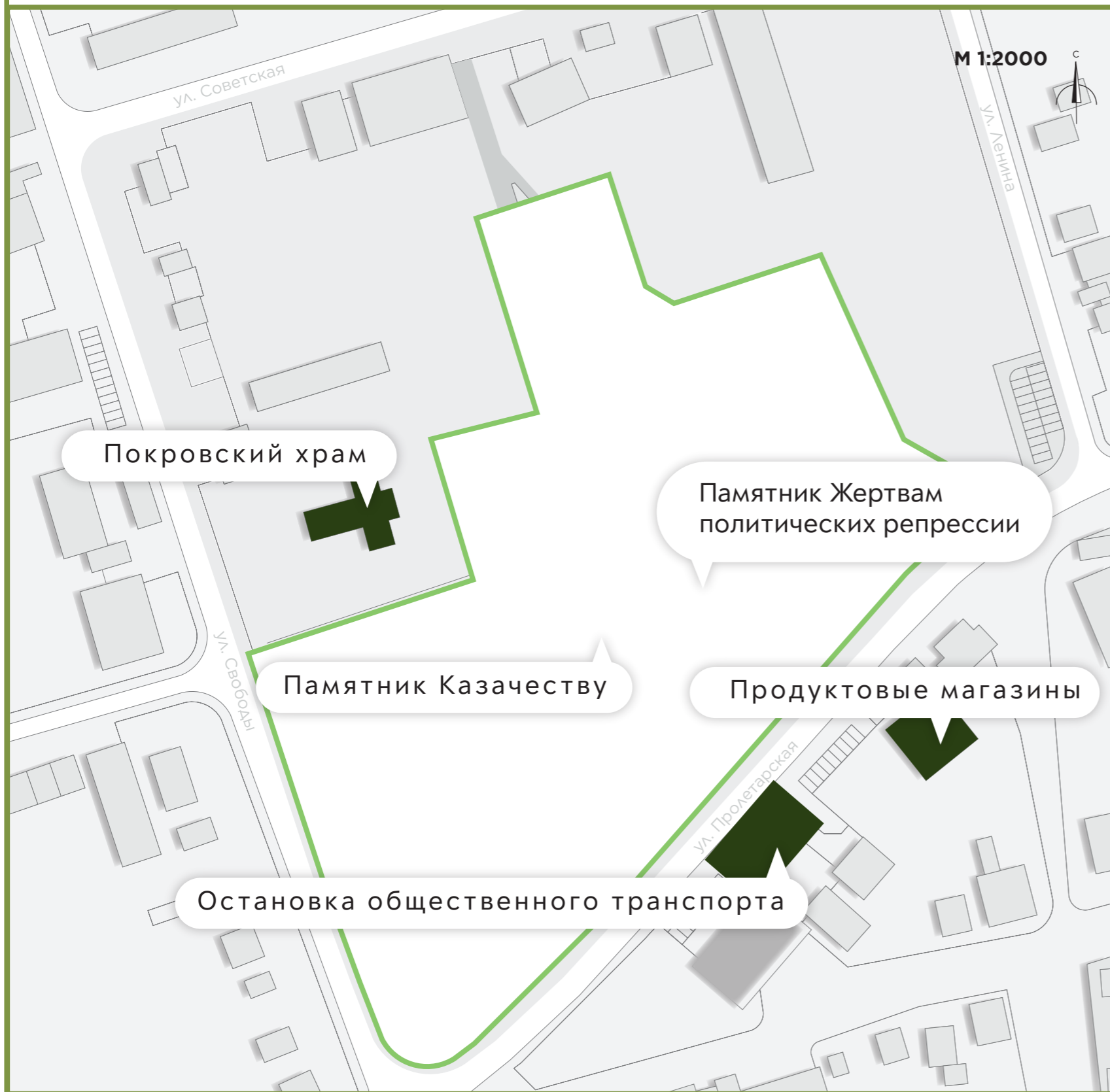
Памятник Жертвам репрессии

Памятник Казачеству

Продуктовые магазины

Остановка общественного транспорта

СИТУАЦИОННЫЙ ПЛАН УЧАСТКА И ПРИМЫКАЮЩЕЙ ТЕРРИТОРИИ




Границы благоустройства

Объекты притяжения

КЛЮЧЕВЫЕ ОБЪЕКТЫ ПРИТЯЖЕНИЯ

Ближайшие объекты с общественной функцией. Посетители этих объектов являются потенциальными пользователями парка. Функционально парк должен предполагать места отдыха для типовых представителей данных объектов.

Покровский храм



Памятник Казачеству



Памятник Жертвам политических репрессии

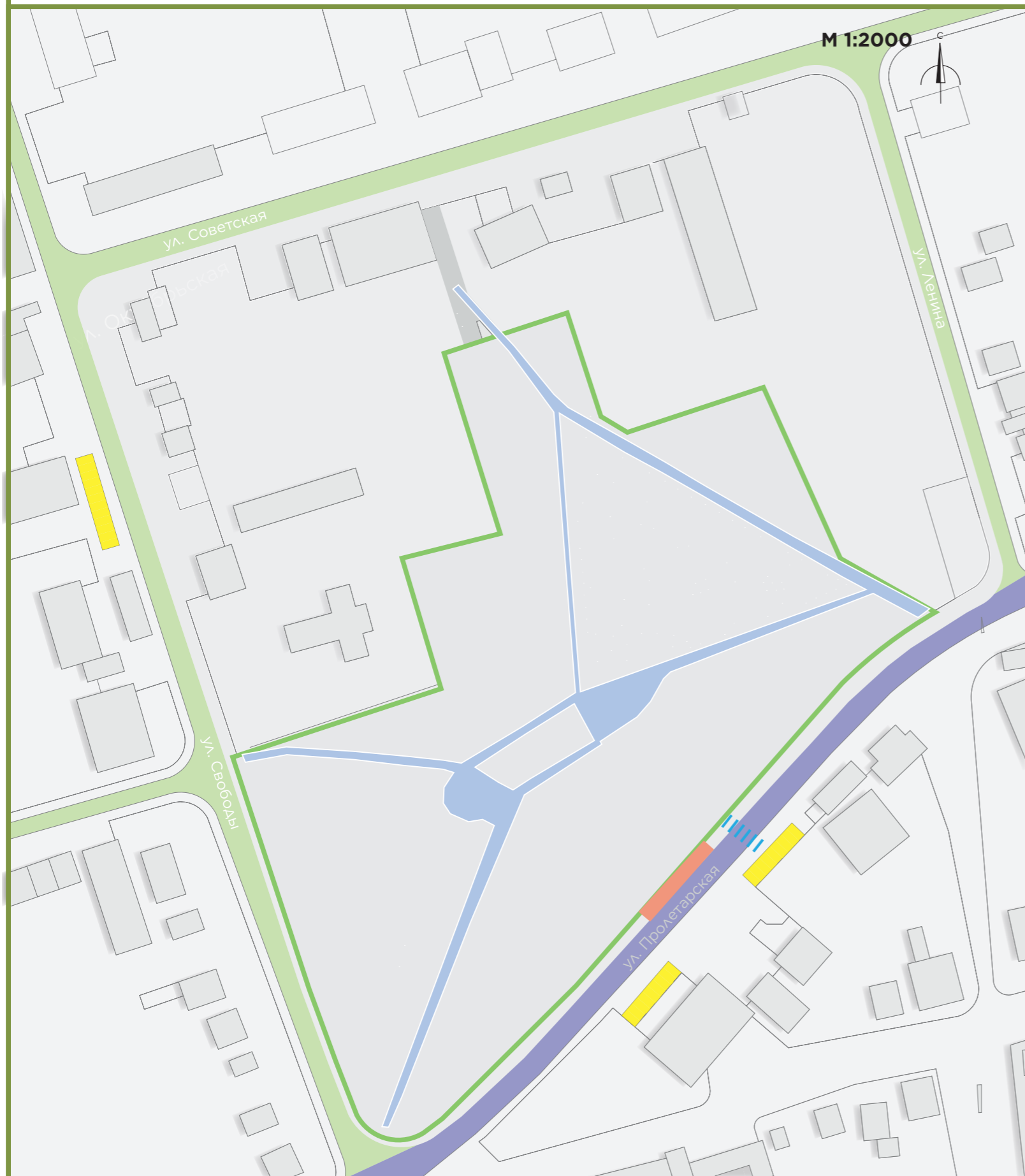


ПЛОЩАДЬ ТЕРРИТОРИЙ ПРОЕКТИРОВАНИЯ:

2,6 ГА
ПЛОЩАДЬ УЧАСТКА

0,2 КМ
ПРОТЯЖЕННОСТЬ ПАРКА

КАРТА-СХЕМА ТРАНСПОРТНОЙ И ПЕШЕХОДНОЙ ОРГАНИЗАЦИИ



-  Пешеходный транзит
-  Пешеходный переход
-  Парковка
-  Личный транспорт и пешеходный транзит
-  Общественный транспорт
-  Остановка общественного транспорта



СУЩЕСТВУЮЩЕЕ ФУНКЦИОНАЛЬНОЕ ЗОНИРОВАНИЕ ТЕРРИТОРИИ

ФАКТИЧЕСКОЕ СОСТОЯНИЕ



СХЕМА УСЛОВНОЙ АКТИВНОСТИ ТЕРРИТОРИИ



-  Большая активность
-  Малая активность

СУЩЕСТВУЮЩЕЕ ФУНКЦИОНАЛЬНОЕ ЗОНИРОВАНИЕ ТЕРРИТОРИИ



-  Основные аллеи парка
-  Мемориальная зона
-  Зона тихого отдыха

ПРОБЛЕМЫ И ЗАПРОСЫ ГОРОЖАН

Для выявления насущных проблем территории, была собрана фокус группа из местных жителей. В том числе был проведен воркшоп, который показал реальные проблемы и потребности людей.

Вся рассматриваемая территория воспринимается горожанами отрицательно.

Отмечается отсутствие удобных пешеходных маршрутов и низкий уровень благоустройства. Не развита и местами отсутствует инфраструктура. Отсутствие зон для прогулок матерей с детьми, а так же и отсутствуют детские площадки.



Нехватка пешеходных связей.

Низкое качество и местами отсутствие покрытий.



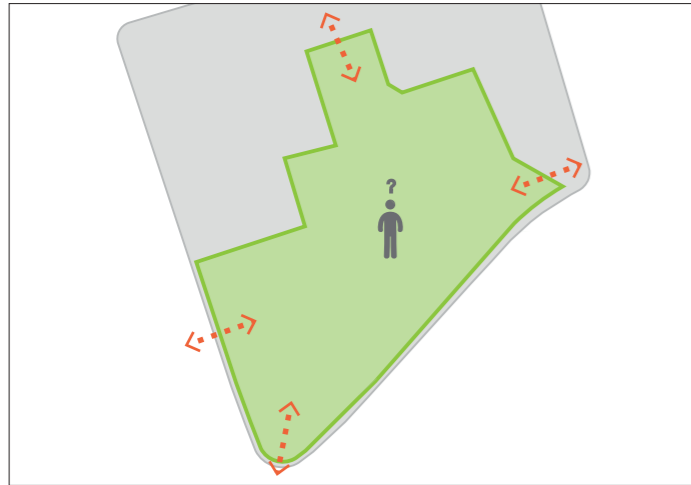
Отсутствие защитного озеленения.

Отсутствие инфраструктуры.

ПРОБЛЕМЫ ТЕРРИТОРИИ

Недостаток пешеходных связей делает территорию труднодоступной. Низкий уровень инфраструктуры препятствуют комфортному и продолжительному нахождению на территории парка

ПРОБЛЕМА ГРАНИЦ



Отсутствие связи с близлежащими территориями

ПРОБЛЕМА ИНФРАСТРУКТУРЫ



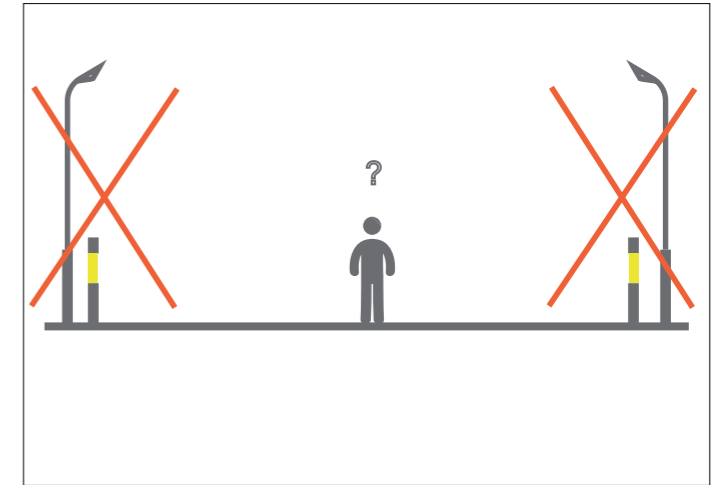
Отсутствие инфраструктуры для отдыха и времяпрепровождения

ПРОБЛЕМА ОБЪЕКТОВ БЛАГОУСТРОЙСТВА

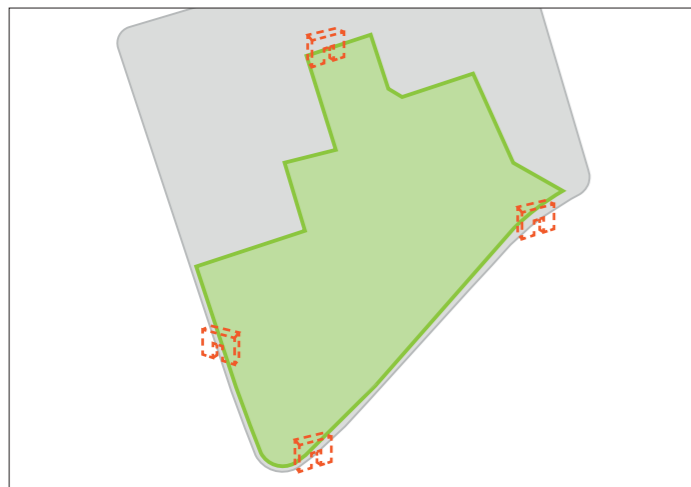


Отсутствие объектов благоустройства

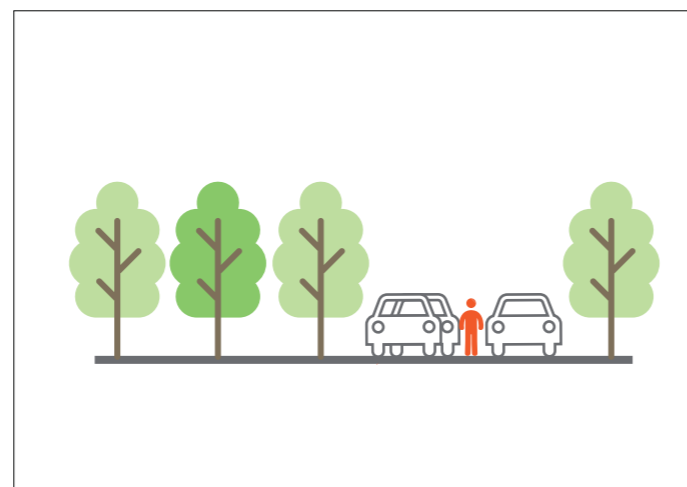
ПРОБЛЕМА КОМФОРТА



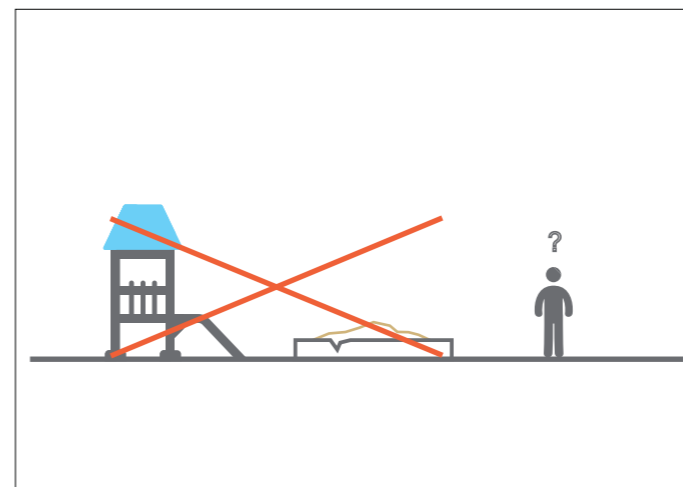
Отсутствие функционального освещения



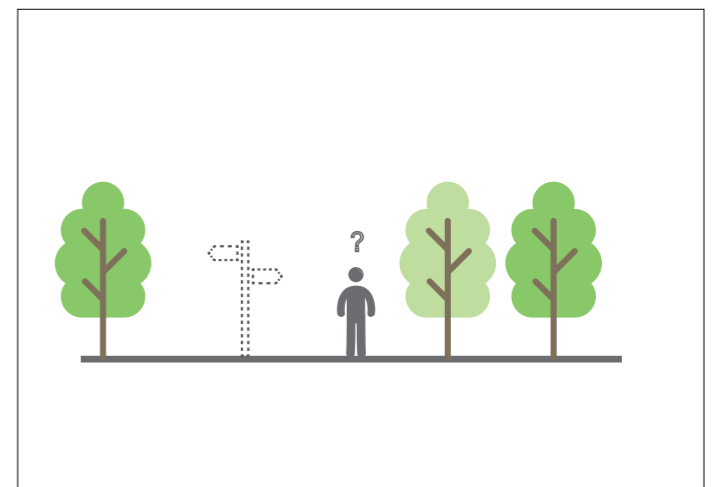
Отсутствие визуального акцентирования входных зон



Отсутствие парковок для транспорта на территории парка



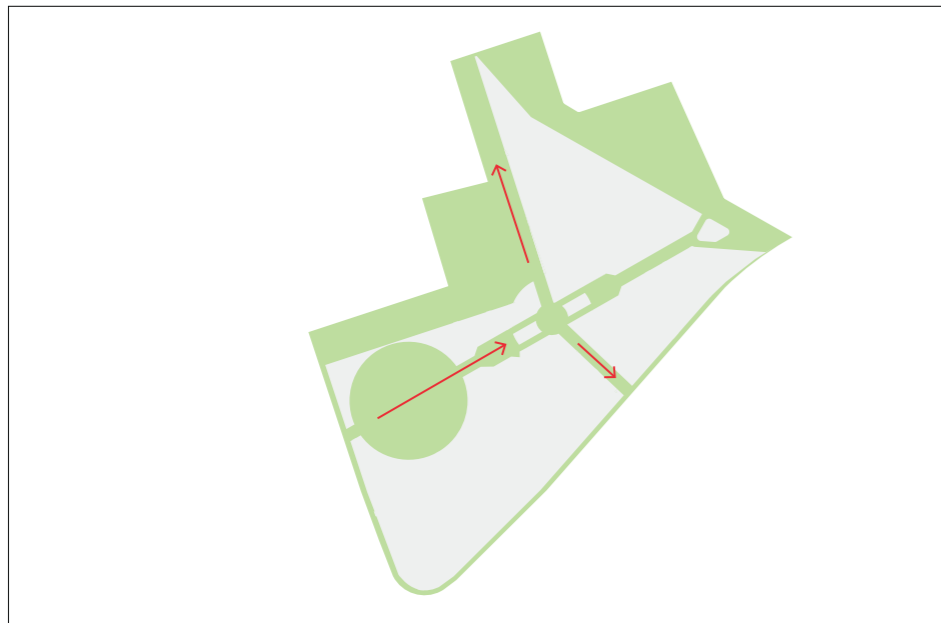
Отсутствие элементов благоустройства, в том числе детской площадки



Отсутствие навигации на территории парка

ПРИНЦИПЫ БЛАГОУСТРОЙСТВА

ЦЕНТРАЛЬНЫЕ АЛЛЕИ



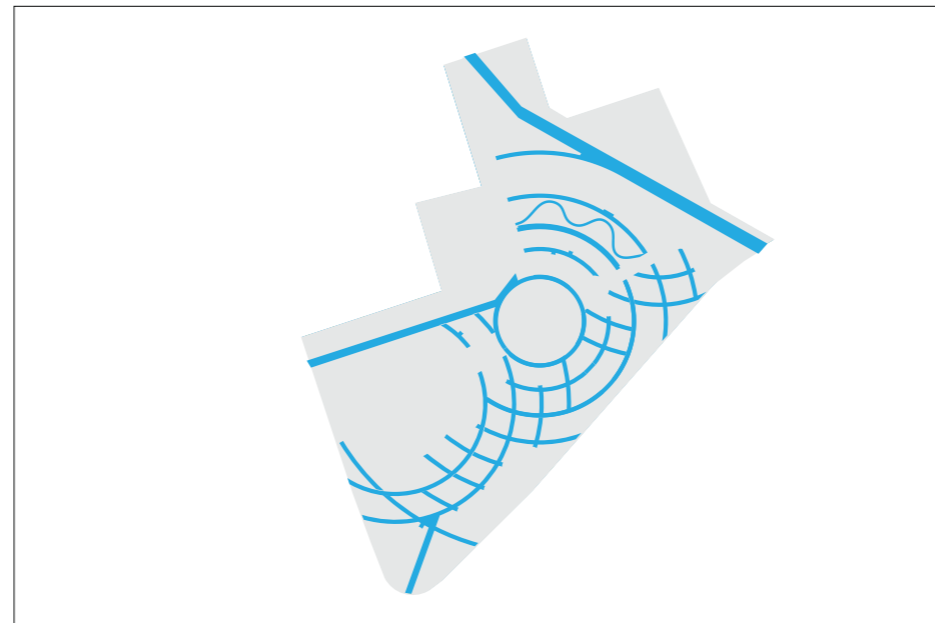
Главные аллеи – артерии парка, связывающие основные места притяжения.

ТОЧКИ ПРИТЯЖЕНИЯ



Основная идея: формирование точек притяжения в зависимости от зоны парка и плотности озеленения.

ФОРМИРОВАНИЕ ПРОГУЛОЧНЫХ МАРШРУТОВ



Организация второстепенных троп для прогулок, пробежек через парк

ОЗЕЛЕНЕНИЕ



Плотность озеленения разделяет размеренную и активную зоны парка.

ОСНОВНЫЕ РЕШЕНИЯ



Использование простых природных материалов.



Устройство сухого фонтана для увеличения качества климатической среды.



Создание центральных прогулочных аллей в естественной среде парка.



Устройство прогулочных тропинок в естественной среде парка.

СХЕМА ФУНКЦИОНАЛЬНОГО ЗОНИРОВАНИЯ ОТКРЫТЫХ ПРОСТРАНСТВ













Главными принципами рационального зонирования стали: раскрытие потенциала территории и её разделение на зоны активности.



-  Граница территории
-  Точки доступа (входы)
-  Велодорожка
-  Основные аллеи парка
-  Второстепенные пешеходные транзиты
-  Центральная площадь и сцена
-  Мемориальная зона
-  Спортивные площадки
-  Детская игровая зона
-  Зона тихого отдыха
-  Территория приходского дома
-  Буферное озеленение
-  Защитное озеленение
-  Пешеходный переход
-  Остановка общественного транспорта

ГЕНЕРАЛЬНЫЙ ПЛАН УЧАСТКА. ОБЩИЙ



-  Точки доступа (входы)
-  Границы проектирования
-  Мощение тротуаров
-  Газон
-  Резиновое покрытие
-  Гравийное покрытие
-  Деревянный настил
-  Деревья
-  Кустарники
-  Малые архитектурные формы
-  Сухой фонтан
-  Освещение


РЕШЕНИЯ ПО ПОКРЫТИЯМ

ТИП 1. ВТОРОСТЕПЕННЫЕ ДОРОЖКИ



Использование проницаемых покрытий для второстепенных изогнутых путей в парке. Тротуары из деревянного настила позволят использовать территорию, густо засаженную деревьями, и повысят качество среды. При этом, не нарушат экологическую среду парка и создадут условия для длительных прогулок.

ТИП 2. ЦЕНТРАЛЬНЫЕ АЛЛЕИ



Главные артерии парка такие как, центральная аллея и подход к памятнику выполнены из плит крупного формата. Это благоприятно скажется на комфортном передвижении большого потока пешеходов, велосипедистов, роллеров и скейтеров.

Главной задачей при организации покрытий является создание среды правильно организованной с технической стороны и комфортной визуально.

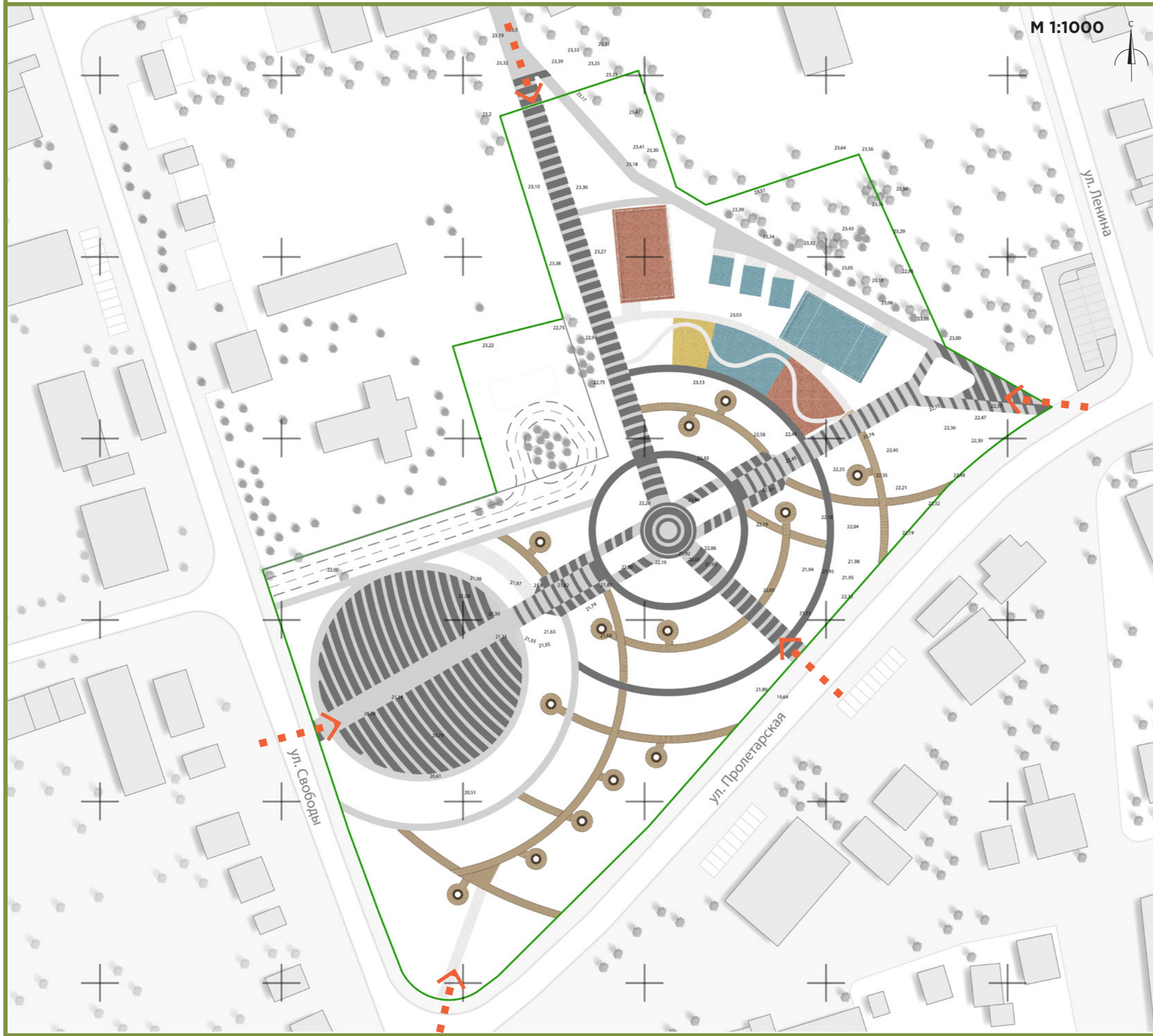
Характер транзита напрямую отражен используемым материалом и форматом мощения. Использование планировочной градации от крупного формата для центральных аллей, до гравийного покрытия на прогулочных тропинках.







ТИП 3. ДЕТСКАЯ И СПОРТИВНАЯ ПЛОЩАДКИ



Данное покрытие неотъемлемая часть любой детской и спортивной площадки. Оно обладает антискользящей поверхностью, амортизационными и шумопоглощающими свойствами, что функционально необходимо в активных зонах.


ГЕНЕРАЛЬНЫЙ ПЛАН УЧАСТКА. ПОКРЫТИЯ



-  Точки доступа (входы)
-  Границы проектирования
-  Мощение тротуаров
-  Резиновое покрытие
-  Гравийное покрытие
-  Деревянный настил

ОСНОВНЫЕ РЕШЕНИЯ ПО МАЛЫМ АРХИТЕКТУРНЫМ ФОРМАМ

КОМФОРТ




Малые формы должны органично вписаться в природную среду парка и стать его неотъемлемой частью.

ПРОЧНОСТЬ



Материалы обладают необходимыми физико-техническими характеристиками и способны к длительному сопротивлению в течение эксплуатационного периода.

ЭСТЕТИЧНОСТЬ



Выбранная форма и палитра составлена с учетом характера городского окружения данного участка проектирования. Сочетание традиционных материалов и современных решений благоприятно влияют на визуальный образ данного проекта.

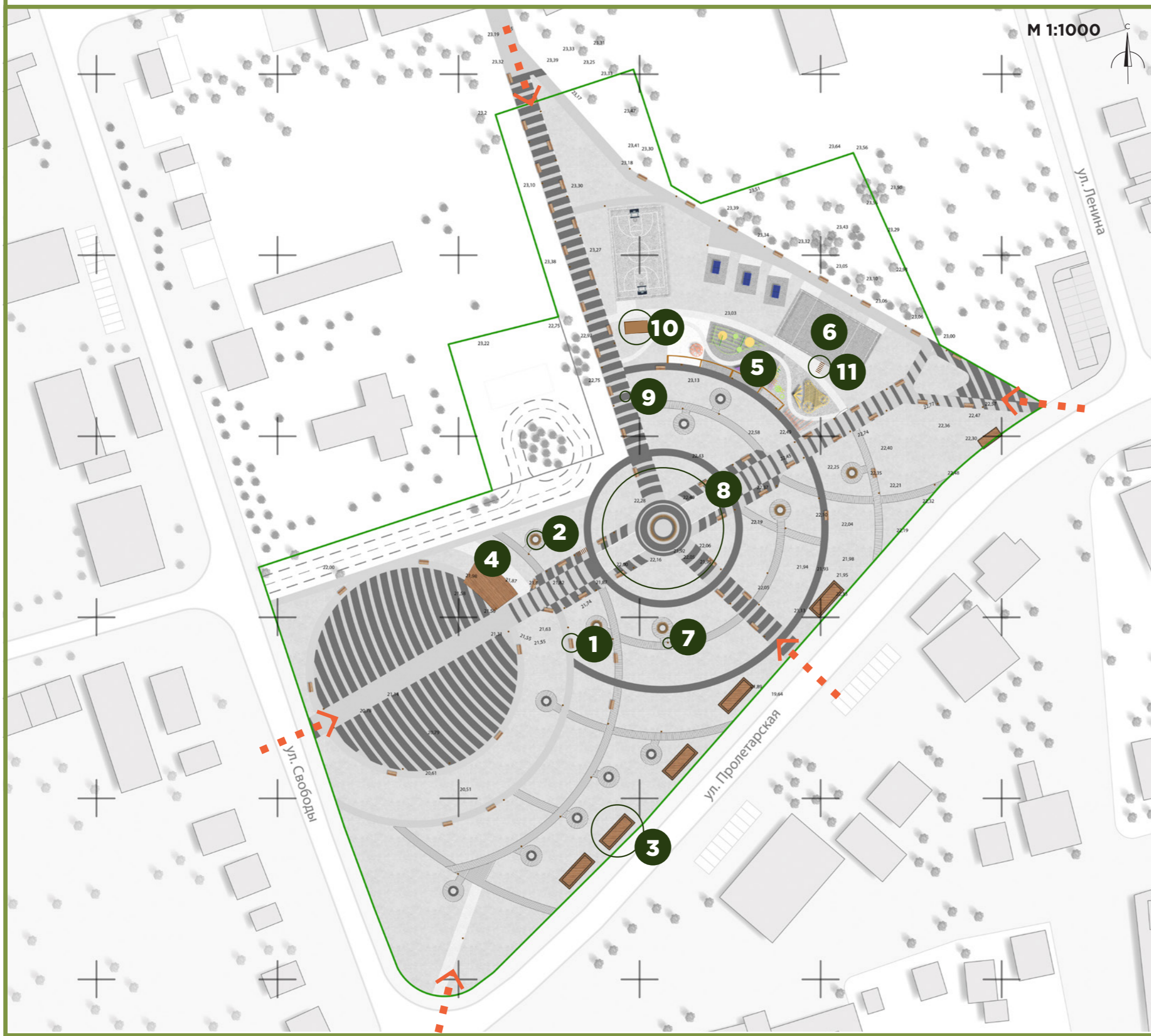
САМОБИТНОСТЬ И УНИКАЛЬНОСТЬ




Создание уникального дизайн кода дает возможность создать самобытную среду и проводить более интересный досуг.

ГЕНЕРАЛЬНЫЙ ПЛАН УЧАСТКА. МАЛЫЕ АРХИТЕКТУРНЫЕ ФОРМЫ

Каждое место обладает индивидуальной атмосферой и идентичностью. Места для кратковременного отдыха подчеркивают разный характер зон.



-  Точки доступа (входы)
-  Границы проектирования
-  1 Лавочка, Тип 1
-  2 Лавочка, Тип 2
-  3 Торговый павильон
-  4 Сцена
-  5 Зона детских площадок
-  6 Зона уличного спорта
-  7 Урна
-  8 Навес
-  9 Пристольная решетка
-  10 Общественный туалет
-  11 Велопарковка

ОСНОВНЫЕ ПРИНЦИПЫ ОСВЕЩЕНИЯ

ТИП 1. ОСВЕЩЕНИЕ
ЦЕНТРАЛЬНЫХ АЛЛЕЙ




Аллеи нуждаются в особо тщательном выборе осветительных приборов. Наиболее предпочтительными являются металлогалогенные и светодиодные источники света. Рекомендуемое значение цветовой температуры 2700–3000 К, теплый белый свет.

ТИП 2. ОСВЕЩЕНИЕ
ТИХОЙ ЗОНЫ ОТДЫХА



Освещение прогулочной зоны осуществляется наземными светильниками с рассеянным светом. Они устанавливаются с более частым шагом и решены в естественных цветах.

ТИП 3. ОСВЕЩЕНИЕ СПОРТИВНОЙ
ЗОНЫ



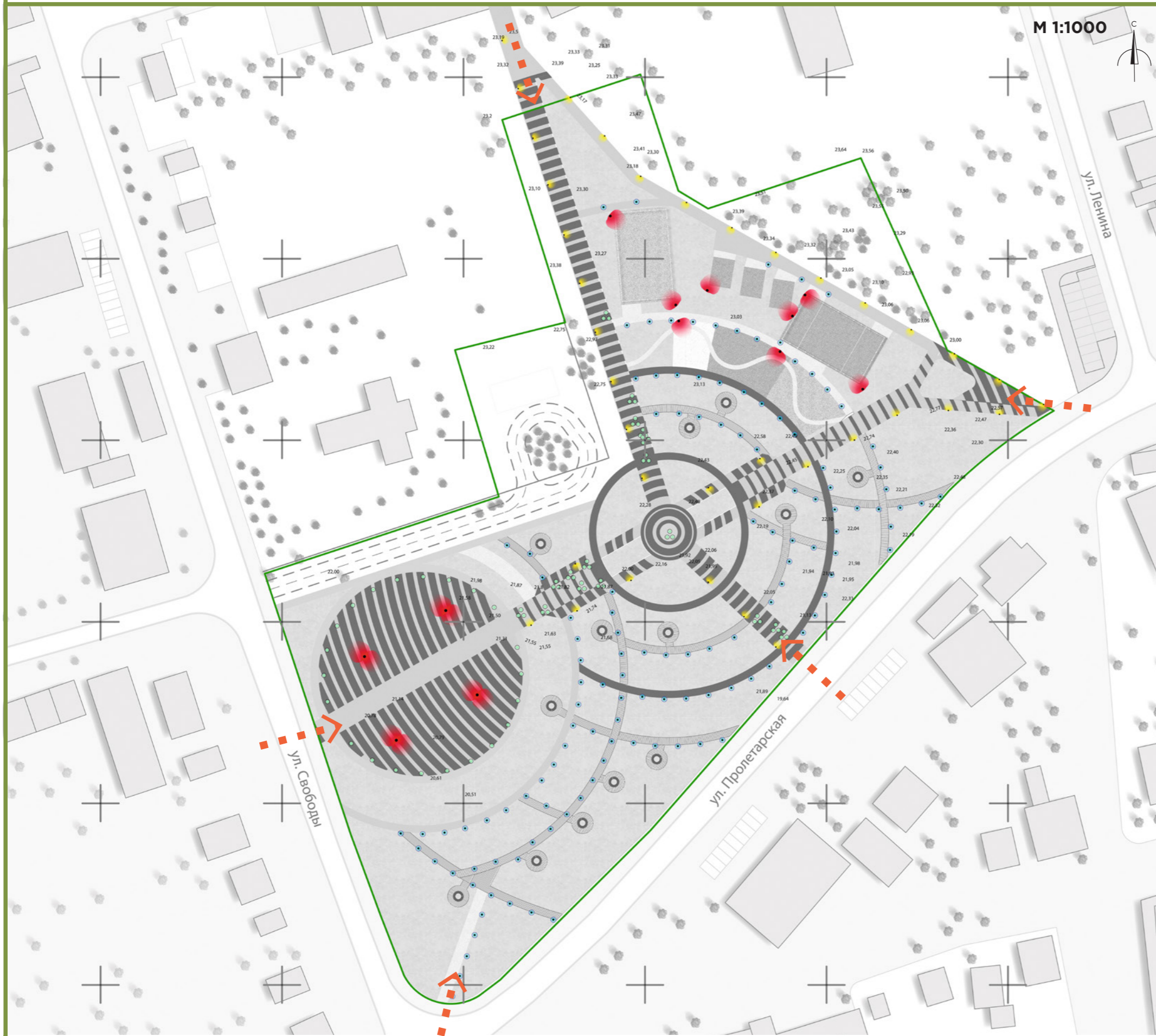
В спортивной зоне используется мачтовое освещение с разнонаправленными прожекторами для более комфортного и эффективного освещения.

ТИП 4. ОСВЕЩЕНИЕ ДЕРЕВЬЕВ



Подсветка деревьев в парке позволит использовать кроны в качестве дополнительных источников света.

ГЕНЕРАЛЬНЫЙ ПЛАН УЧАСТКА. ОСВЕЩЕНИЕ

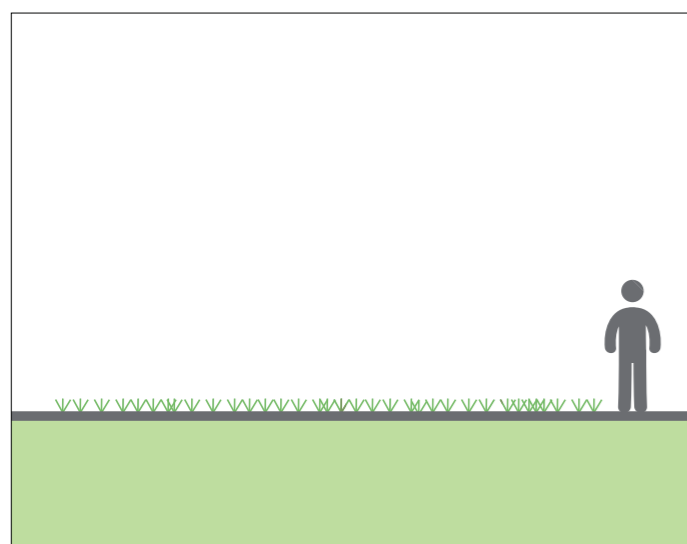


-  Точки доступа (входы)
-  Границы проектирования
-  Подсветка второстепенных дорожек
-  Освещение основных аллей
-  Освещение спортивной и детской площадок
-  Подсветка деревьев
-  Освещение центральной площади

ОСНОВНЫЕ ПРИНЦИПЫ ОЗЕЛЕНЕНИЯ

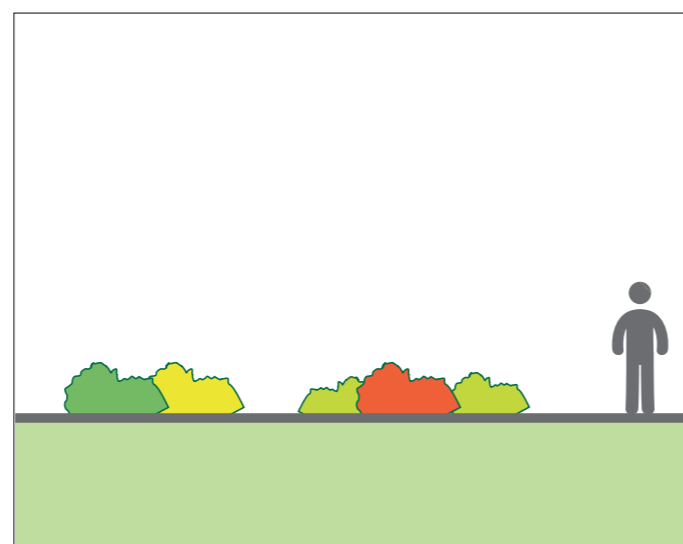
Стратегия озеленения направлена на повышение разнообразия паркового озеленения: с помощью высадки новых низкорослых и среднерослых видов растений различной окраски ландшафт парка приобретет интересный и узнаваемый облик. Реорганизация ландшафта в парке позволит создать зону для активного отдыха в окружении спортивных объектов, а разнообразие озеленения позволит выделить парк в городском пространстве.

ОЗЕЛЕНЕНИЕ НИЖНЕГО ЯРУСА



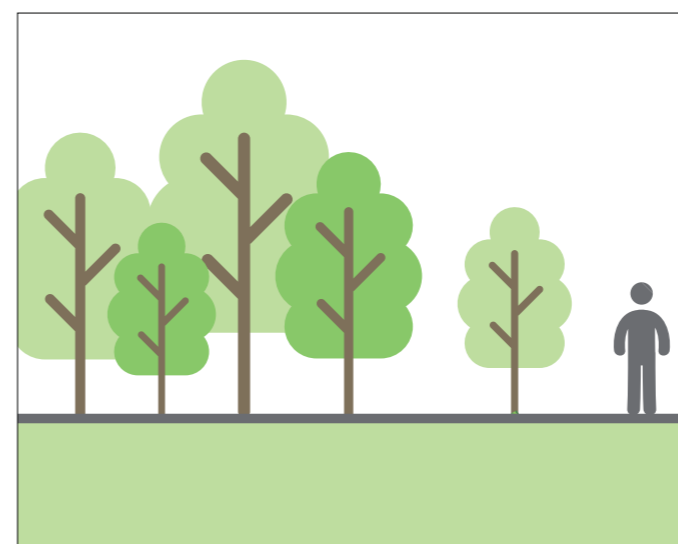
В спортивной зоне парка, предполагается высадка спортивного газонного покрытия, что обеспечит комфортный отдых посетителей на лужайках и возможность занятия спортом на них.

ОЗЕЛЕНЕНИЕ СРЕДНЕГО ЯРУСА



Для разнообразия ландшафтной среды и формирования уникальных зон в парке предполагается высадка травянистых растений, декоративных кустарников и деревьев среднего яруса различного времени цветения.

ОЗЕЛЕНЕНИЕ ВЕРХНЕГО ЯРУСА



Предлагается организация многоярусного массива озеленения деревьями среднего и крупного размера в центре парка – вдоль главной аллеи, организация прогулочных троп внутри массива озеленения.

ЛАНДШАФТНО-ПЛАНИРОВОЧНЫЕ И ЛАНДШАФТНО-ДЕНДРОЛОГИЧЕСКИЕ РЕШЕНИЯ



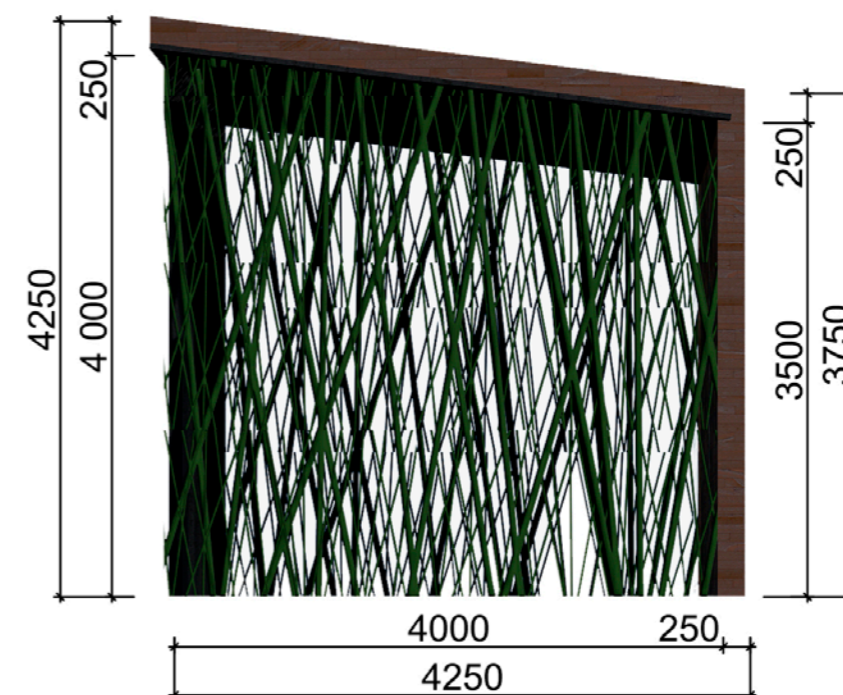

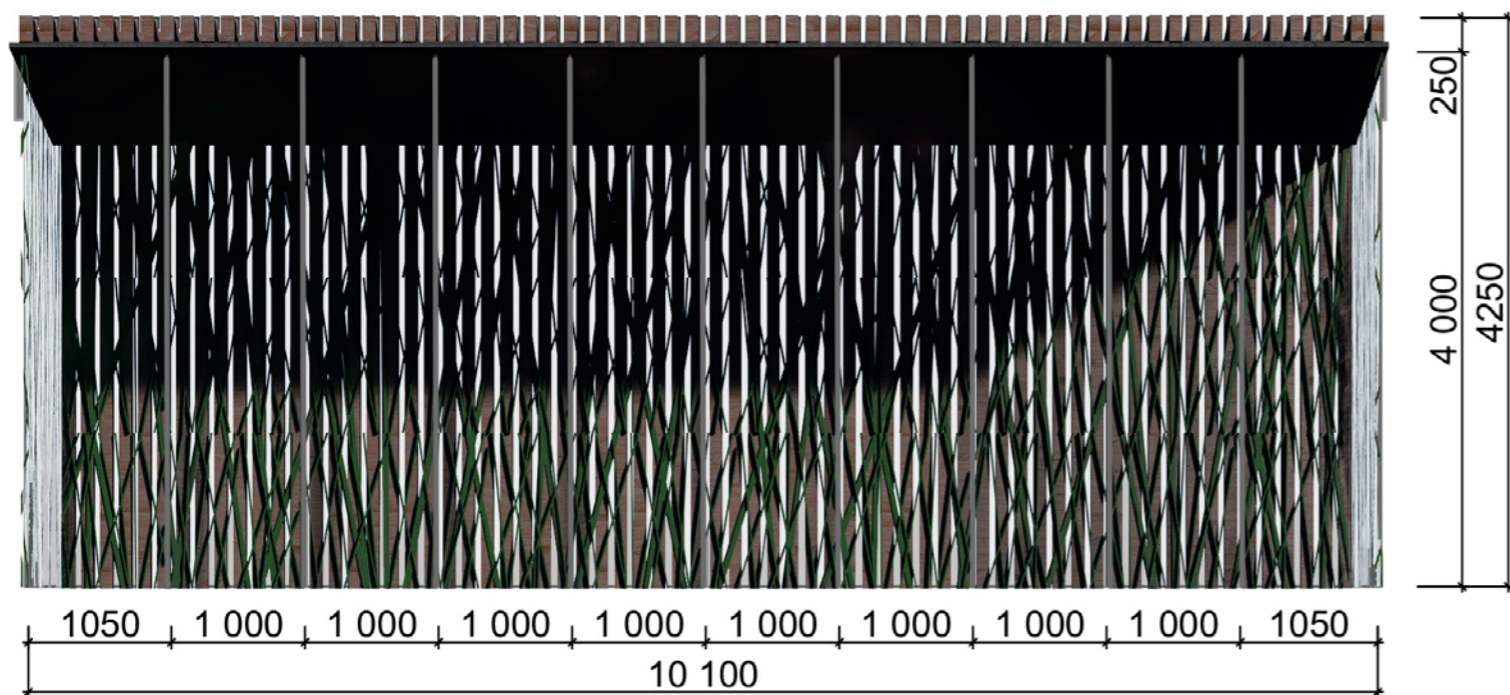
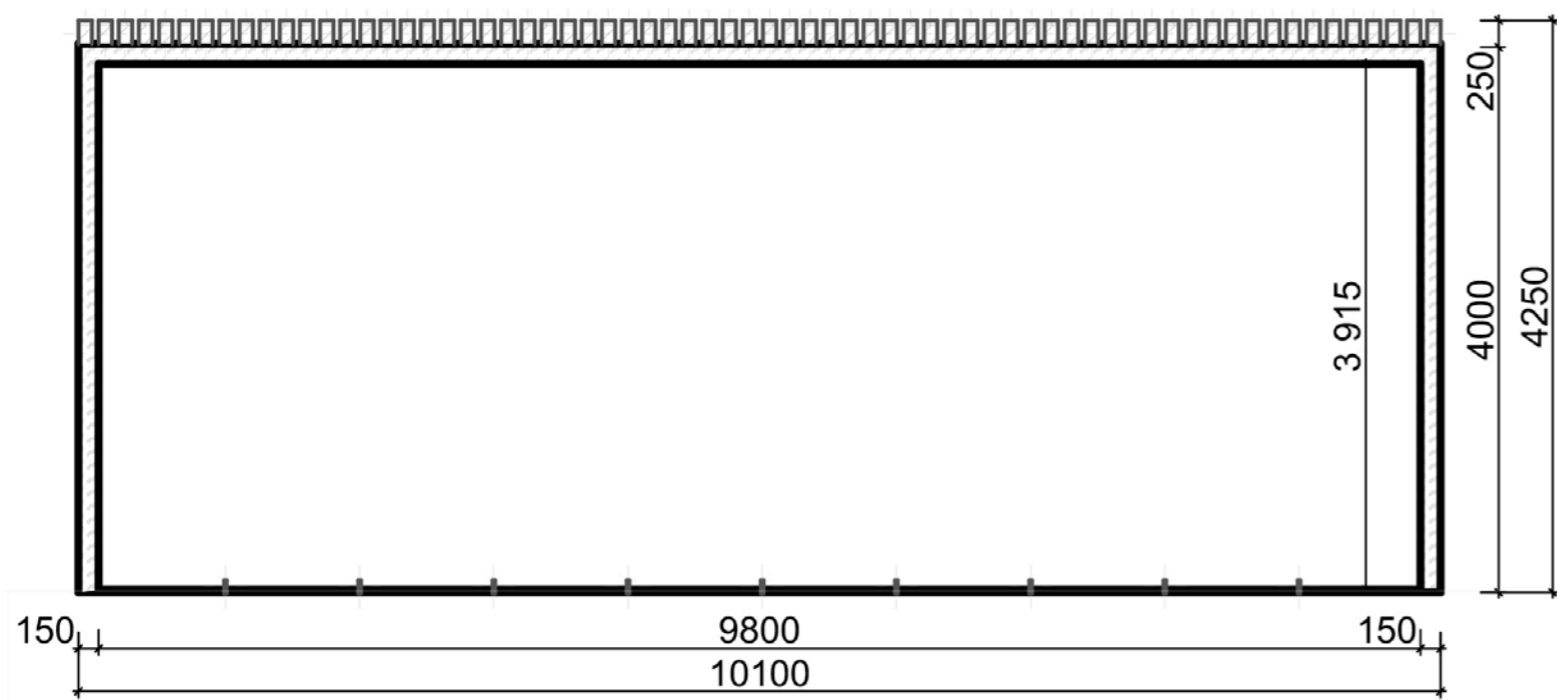
М 1:1000



Основные принципы – уплотнение насаждений вдоль центральных аллей в соответствии с ярусностью, а так же создание нижнего и среднего яруса озеленения с помощью кустарников.

-  Точки доступа (входы)
-  Границы проектирования
-  Газон
-  Вишня мелкопильчатая
-  Береза
-  Ива
-  Тополь китайский
-  Клен Гиннала
-  Существующие деревья
-  Живая изгородь
-  Декоративные кусты

СХЕМА ИНДИВИДУАЛЬНЫХ МАЛЫХ ФОРМ. ТОРГОВЫЙ ПАВИЛЬОН

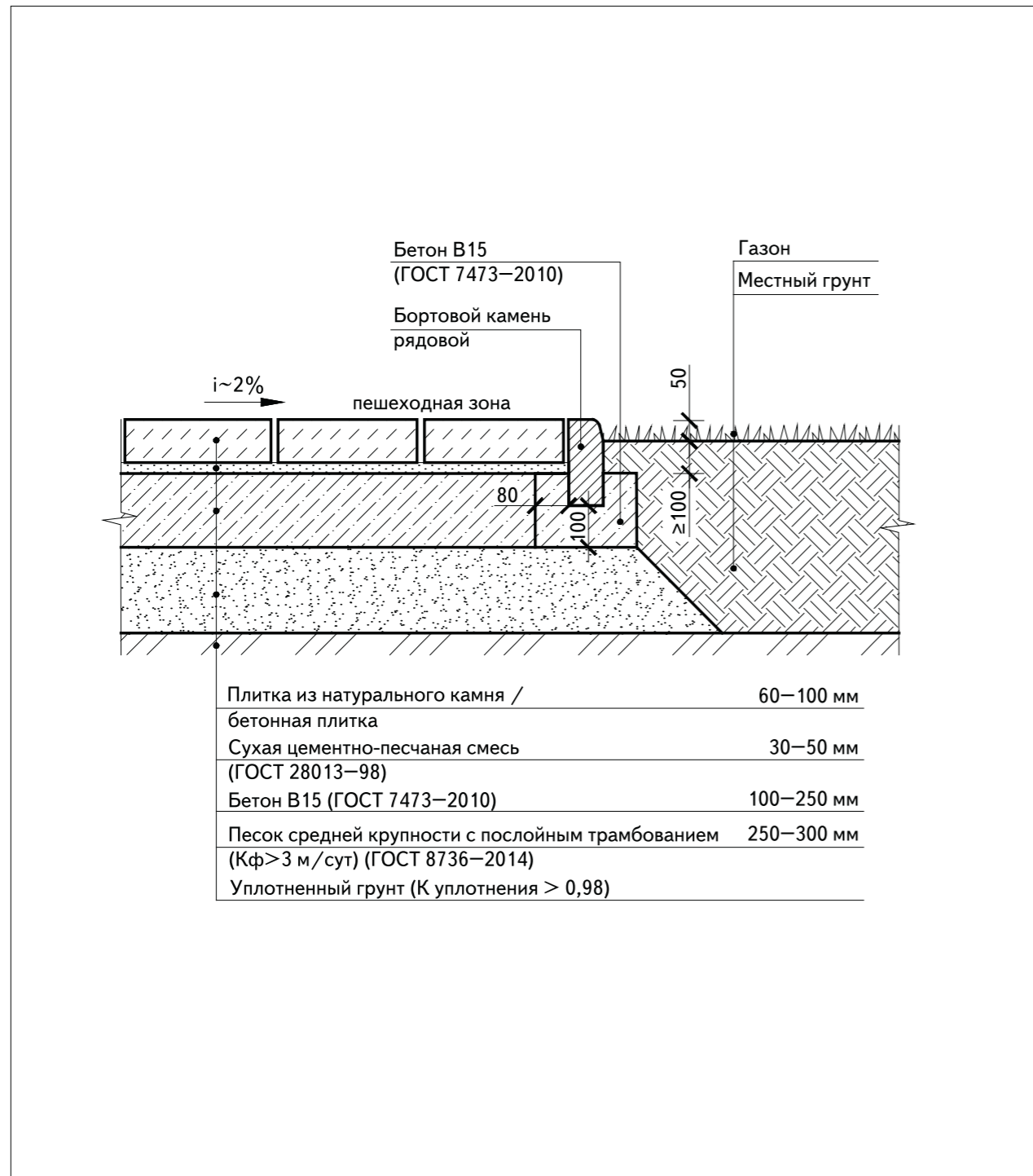


Данный торговый павильон собран из металлоконструкций. Задняя стенка и кровля утеплены. Боковые и фасадная стенки выполнены из однокамерного стеклопакета высокой энергоэффективности. Стилизованный паттерн сварен из профильной трубы 40x20мм и покрашен, согласно коду RaI. Декоративные накладки на кровле и задней стенке выполнены из бруса лиственницы и покрыты маслом.

УЗЛЫ И ДЕТАЛИ ЭЛЕМЕНТОВ БЛАГОУСТРОЙСТВА (1)

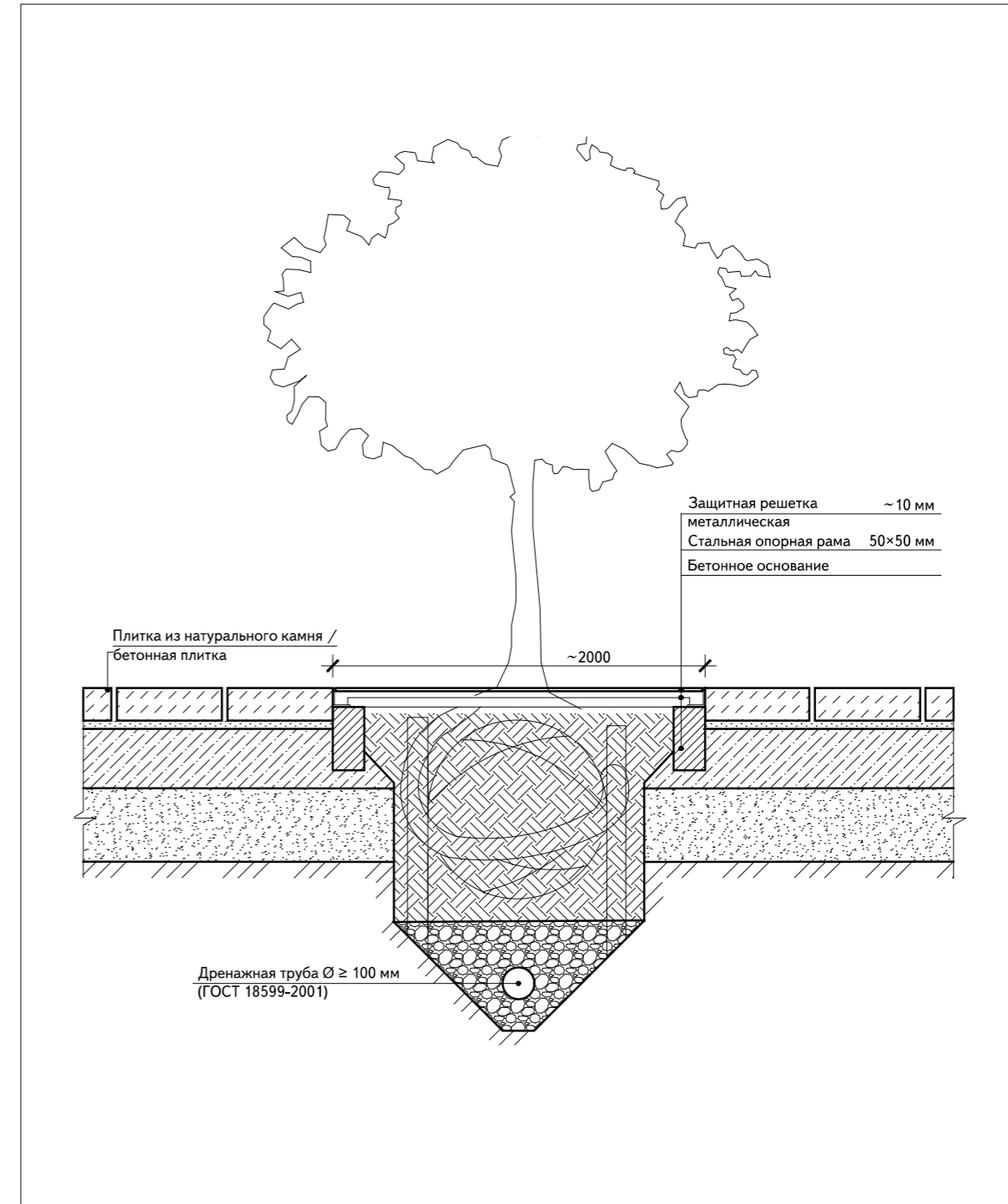
УЗЕЛ 1

Принципиальная схема сопряжения пешеходной зоны из бетонной плитки (плитки из натурального камня) с газоном



УЗЕЛ 1

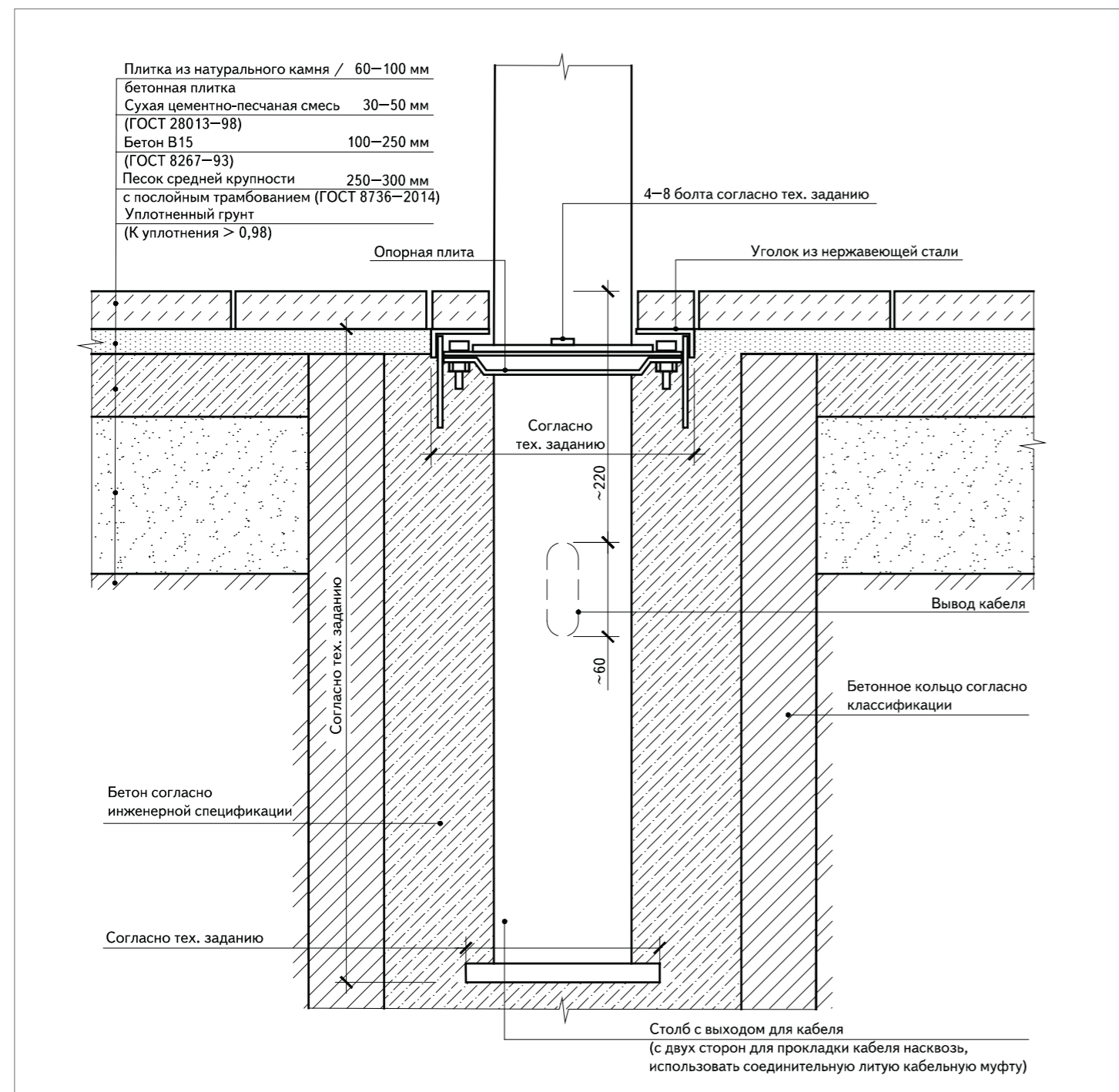
Принципиальная схема устройства решетки для защиты корней



УЗЛЫ И ДЕТАЛИ ЭЛЕМЕНТОВ БЛАГОУСТРОЙСТВА (2)

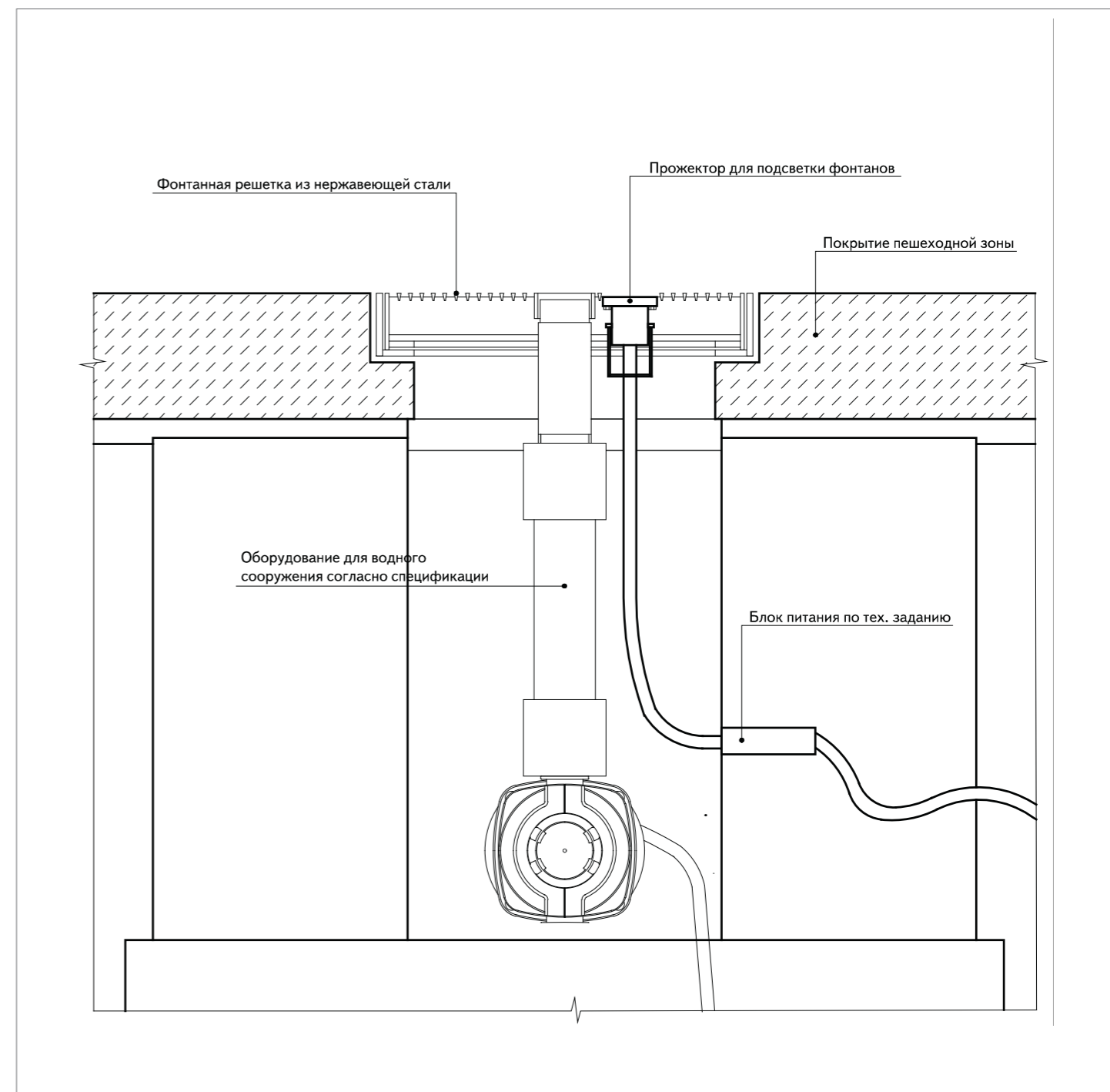
УЗЕЛ 1

УСТАНОВКА ОПОРЫ ОСВЕЩЕНИЯ В МОЩЕНИЕ

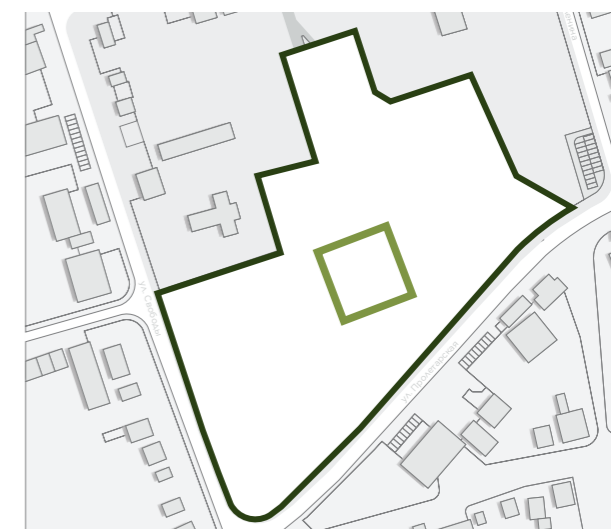


УЗЕЛ 2

УСТАНОВКА ПОСВЕТКИ ФОНТАНА



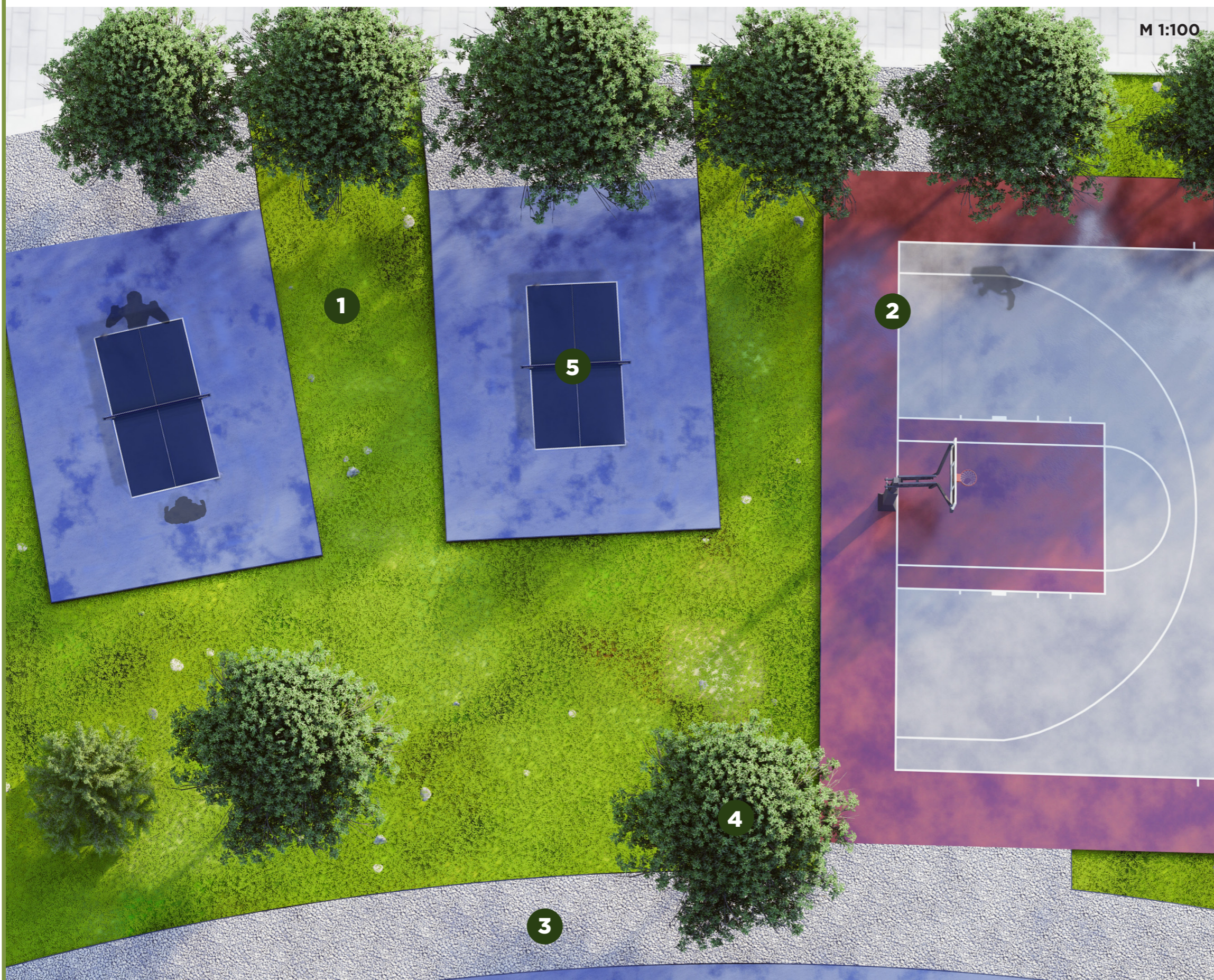
ФРАГМЕНТ МЕМОРИАЛЬНОЙ ЗОНЫ



Зона спокойного отдыха. Здесь расположены беседки в которых можно играть в настольные игры и другие подобные активности.

- 1** Мощение тротуаров
- 2** Газон
- 3** Береза
- 4** Лавочка
- 5** Навес
- 6** Памятник

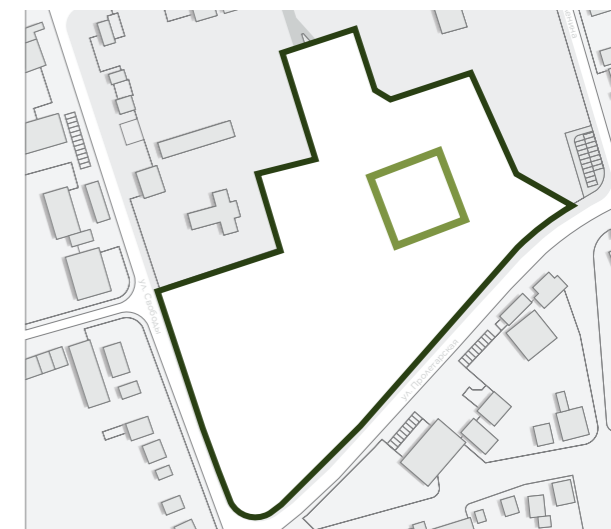

ФРАГМЕНТ БЛАГОУСТРОЙСТВА СПОРТИВНОЙ ЗОНЫ



В зоне спорта можно заняться бегом, баскетболом, волейболом и настольным теннисом.

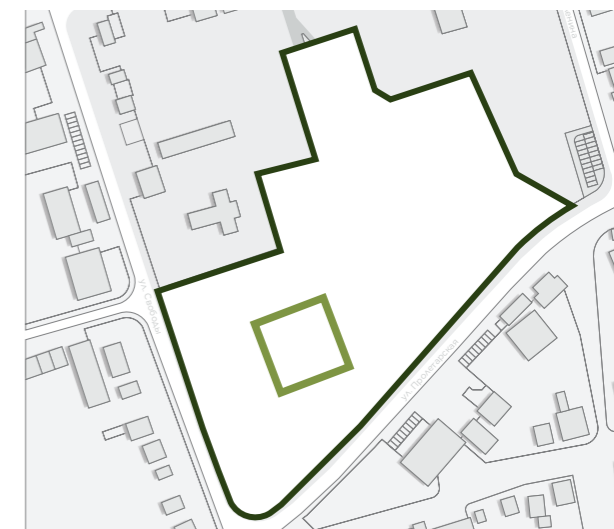
- 1** Газон
- 2** Резиновое покрытие
- 3** Гравийное покрытие
- 4** Деревья
- 5** Стол для настольного тенниса

ФРАГМЕНТ С ВИДАМИ ПОКРЫТИЙ



- 1 Мощение тротуаров
- 2 Газон
- 3 Резиновое покрытие
- 4 Гравийное покрытие
- 5 Деревянный настил

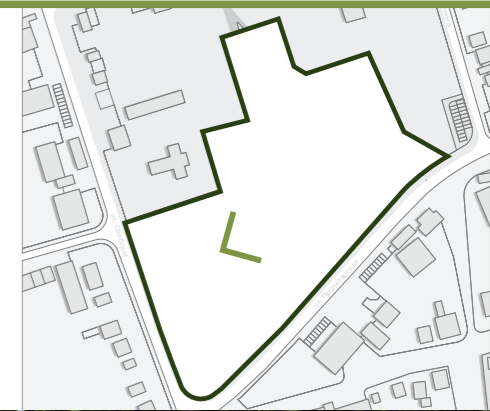
ФРАГМЕНТ ОЗЕЛЕНЕНИЯ



- 1** Вишня мелкопильчатая
- 2** Существующие деревья
- 3** Клен Гиннала
- 4** Тополь китайский

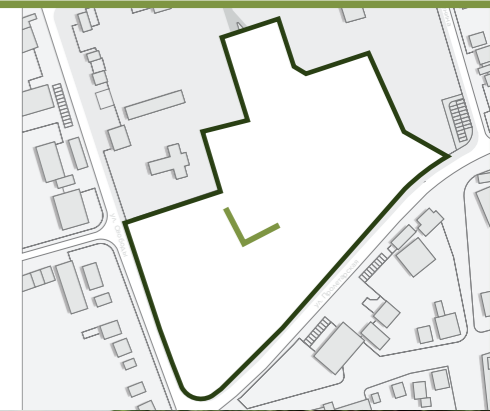
ВИЗУАЛИЗАЦИИ

ПРОЕКТНОЕ ПРЕДЛОЖЕНИЕ



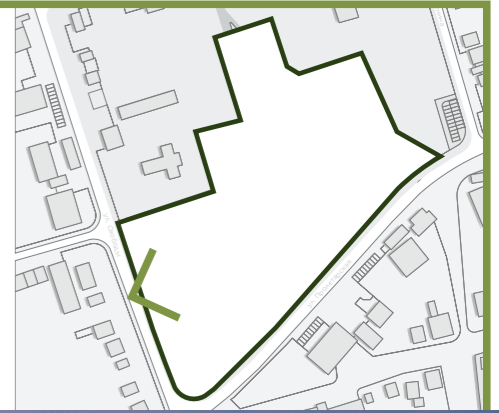
ВИЗУАЛИЗАЦИИ

ПРОЕКТНОЕ ПРЕДЛОЖЕНИЕ



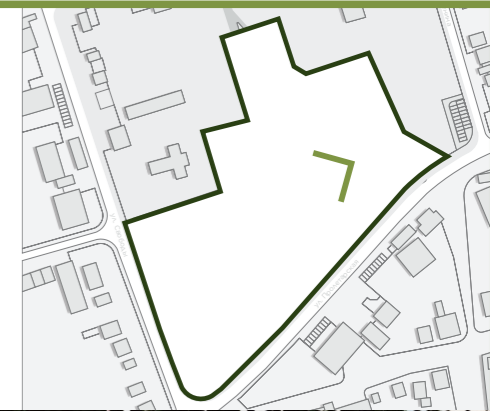
ВИЗУАЛИЗАЦИИ

ПРОЕКТНОЕ ПРЕДЛОЖЕНИЕ



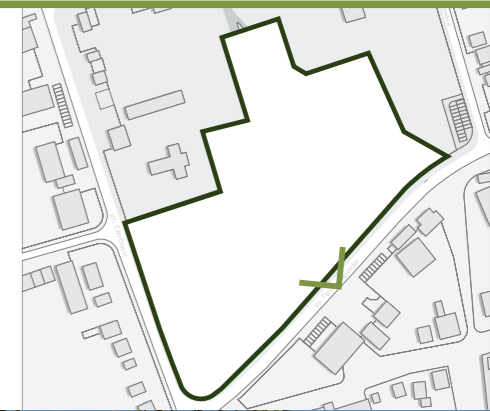
ВИЗУАЛИЗАЦИИ

ПРОЕКТНОЕ ПРЕДЛОЖЕНИЕ




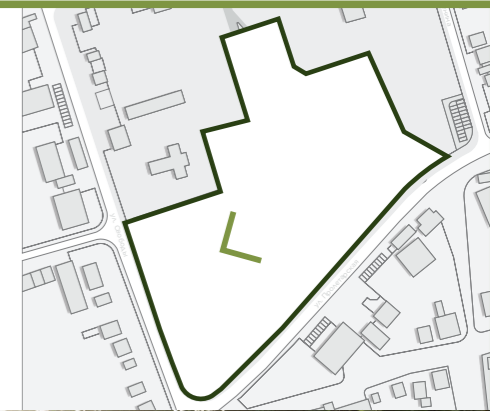
ВИЗУАЛИЗАЦИИ

ПРОЕКТНОЕ ПРЕДЛОЖЕНИЕ



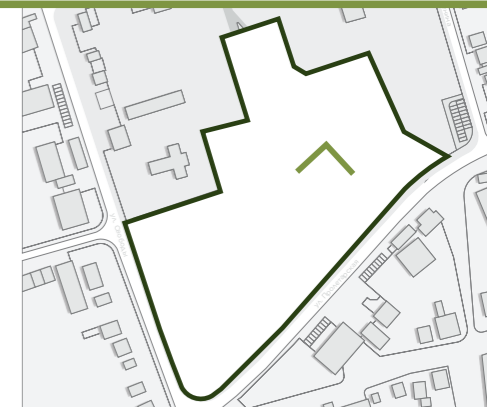
ВИЗУАЛИЗАЦИИ

ПРОЕКТНОЕ ПРЕДЛОЖЕНИЕ



ВИЗУАЛИЗАЦИИ

ПРОЕКТНОЕ ПРЕДЛОЖЕНИЕ



ДИЗАЙН-КОД ФИРМЕННЫЙ СТИЛЬ

ЗАЩИТНОЕ ПОЛЕ ЛОГОТИПА


Служит для отделения логотипа от остальных элементов. Необходимо соблюдать минимальное допустимое поле, чтобы логотип не терял своих свойств и эстетики.



ШРИФТОВАЯ ЧАСТЬ ЛОГОТИПА

РЫБАЦКИЙ БЕРЕГ

ФИРМЕННЫЙ ПАТТЕРН



ФИРМЕННЫЕ ЦВЕТА

| | |
|--|---|
| | C-50; M-15; Y-85; K-0 R-154; G-178; B-78 |
| | C-60; M-30; Y-90; K-70 R-46; G-61; B-21 |
| | C-30; M-15; Y-0; K-0 R-195; G-211; B-241 |
| | C-0; M-15; Y-50; K-0 R-255; G-223; B-153 |
| | C-35; M-60; Y-70; K-80 R-51; G-33; B-22 |

ФИРМЕННЫЕ ШРИФТЫ

Данный шрифт используется только в логотипе и в заголовках!

Шрифт предназначен для использования в элементах корпоративной идентификации, при написании крупных абзацев текстов!

Bergen Sans

Аа Бб Вв Гг Дд Ее Ёё Жж Зз Ии Йй
Кк Лл Мм Нн Оо Пп Рр Сс Тт Уу
Фф Хх Цц Чч Шш Щщ Ъъ Ыы Ьь Ээ
Юю Яя

Аа Вв Сс Дд Ее Фф Гг Нн Ии Дж Кк Лл
Мм Нн Оо Рр Qq Rr Ss Tt Uu Vv
Ww Xx Yy Zz

1 2 3 4 5 6 7 8 9 0

LITTERA PLAIN

Аа Бб Вв Гг Дд Ее Ёё Жж Зз Ии Йй
Кк Лл Мм Нн Оо Пп Рр Сс Тт Уу Фф
Хх Цц Чч Шш Щщ Ъъ Ыы Ьь Ээ Юю
Яя

Аа Вв Сс Дд Ее Фф Гг Нн Ии Дж Кк Лл
Мм Нн Оо Рр Qq Rr Ss Tt Uu Vv
Ww Xx Yy Zz

1 2 3 4 5 6 7 8 9 0

ДИЗАЙН-КОД СУВЕНИРНАЯ ПРОДУКЦИЯ




ДИЗАЙН-КОД НАВИГАЦИЯ

Навигация в парке выдержана в едином стиле. Все пиктограммы просты и понятны для восприятия.



ДИЗАЙН-КОД НАВИГАЦИЯ



БАЛАНС ТЕРРИТОРИИ УЧАСТКА БЛАГОУСТРОЙСТВА

ФАКТИЧЕСКОЕ СОСТОЯНИЕ



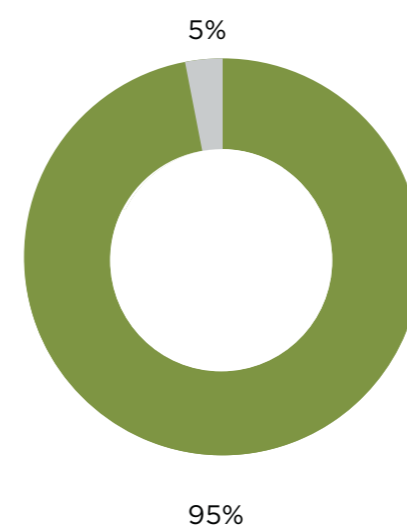
ОБЪЕМЫ БЛАГОУСТРОЙСТВА

| ПОКАЗАТЕЛИ | СУЩЕСТВУЮЩЕЕ ПОЛОЖЕНИЕ | ПРОЕКТНОЕ ПРЕДЛОЖЕНИЕ |
|--|------------------------|-----------------------|
| Площадь тротуара, м ² | 1330 | 9986 |
| Площадь проезжей части, м ² | 0 | 735 (временные) |
| Площадь озеленения, м ² | 24770 | 15379 |
| Количество деревьев, шт. | 406 | +326 |
| Количество опор освещения, шт. | 4 | 215 |
| Площадь парковки, м ² | 0 | 478 (прилег.) |
| Парковочные места, м/мест | 0 | 18 (прилег.) |
| Малые архитектурные формы, шт. | 0 | 203 |
| ОБЩАЯ ПЛОЩАДЬ БЛАГОУСТРОЙСТВА | 26100 | 26100 |

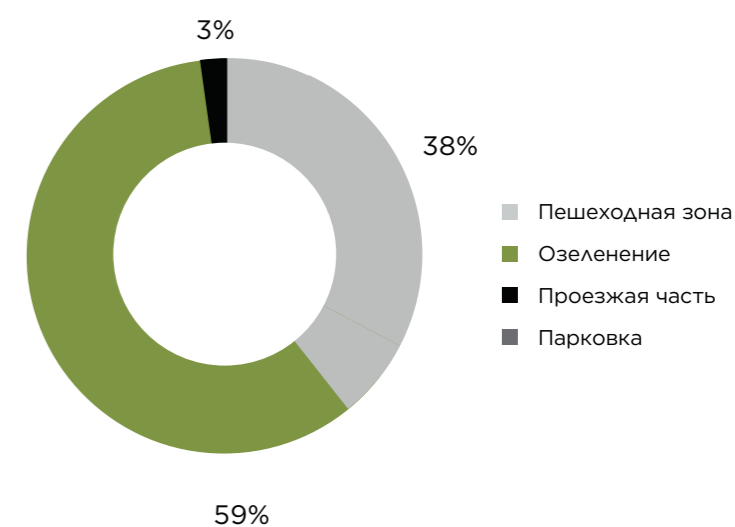
ПЛОЩАДЬ ТЕРРИТОРИЙ БЛАГОУСТРОЙСТВА:

2,6 ГА
ПЛОЩАДЬ УЧАСТКА

БАЛАНС ТЕРРИТОРИИ ФАКТИЧЕСКОЕ СОСТОЯНИЕ



ПРОЕКТНОЕ ПРЕДЛОЖЕНИЕ



ВЕДОМОСТЬ ЭЛЕМЕНТОВ ОЗЕЛЕНЕНИЯ (1)

| ТИП РАСТЕНИЯ | ВЫСОТА, М | ДИАМЕТР КРОНЫ, М | ИЗОБРАЖЕНИЕ | КОЛИЧЕСТВО, ШТ |
|----------------------|-----------|------------------|---|----------------|
| ТОПОЛЬ КИТАЙСКИЙ | 20 | 6 |  | 187 |
| КЛЕН ГИННАЛА | 6 | 5 |  | 19 |
| БЕРЁЗА ПОВИСЛАЯ | 15 | 8 |  | 55 |
| ИВА ВАВИЛОНСКАЯ | 12 | 10 |  | 45 |
| ВИШНЯ МЕЛКОПИЛЬЧАТАЯ | 10 | 5 |  | 20 |

ВЕДОМОСТЬ ЭЛЕМЕНТОВ ОЗЕЛЕНЕНИЯ (2)

| ТИП РАСТЕНИЯ | ВЫСОТА, М | ДИАМЕТР КРОНЫ, М | ИЗОБРАЖЕНИЕ | КОЛИЧЕСТВО, ШТ |
|----------------------|-----------|------------------|---|----------------|
| СМОРОДИНА АЛЬПИЙСКАЯ | 2,5 | 2 |  | 435 |
| ЛИСОХВОСТ ЛУГОВОЙ | 0,3 | 0,5 |  | 292 |
| МИСКАНТУС FLAMINGO | 2 | 1 |  | 292 |
| ПАМПАСНАЯ ТРАВА | 2 | 0,35 |  | 292 |







ВЕДОМОСТЬ ЭЛЕМЕНТОВ БЛАГОУСТРОЙСТВА. ПОКРЫТИЯ (1)

| НАЗНАЧЕНИЕ | МАТЕРИАЛ | ЦВЕТ | РАЗМЕРЫ, ММ | ПЛАН / АКСОНОМЕТРИЯ | ИЗОБРАЖЕНИЕ | ПЛОЩАДЬ ПОКРЫТИЯ, М2 |
|---------------------|--|--------|-------------|---|---|-------------------------|
| П1: ПЛИТА МОЩЕНИЯ 1 | БЕТОННАЯ КРУПНОФОРМАТНАЯ ПЛИТКА М400, F200 | СЕРАЯ | 400X800X60 |  |  | 4130 |
| П1: ПЛИТА МОЩЕНИЯ 2 | БЕТОННАЯ КРУПНОФОРМАТНАЯ ПЛИТКА М400, F200 | ТЕМНАЯ | 400X800X60 |  |  | 2740 |
| ГРАВИЙНЫЙ ТРОТУАР | КРОШКА ГРАВИЙНАЯ | БЕЛЫЙ | ФРАКЦИЯ 0,5 |  |  | 409 |
| ДЕРЕВЯННЫЙ НАСТИЛ | ЛИСТВЕННИЦА | | 3000X150X50 |  |  | 985 |






ВЕДОМОСТЬ ЭЛЕМЕНТОВ БЛАГОУСТРОЙСТВА. ПОКРЫТИЯ (2)

| НАЗНАЧЕНИЕ | МАТЕРИАЛ | ЦВЕТ | РАЗМЕРЫ, ММ | ПЛАН / АКСОНОМЕТРИЯ | ИЗОБРАЖЕНИЕ | ПЛОЩАДЬ ПОКРЫТИЯ, М2 |
|---------------------------|-------------------|----------|--------------|--|---|-------------------------|
| РЕЗИНОВОЕ ПОКРЫТИЕ | ПОКРЫТИЕ ШИНКРОС | RAL 1018 | |  | | 135 |
| РЕЗИНОВОЕ ПОКРЫТИЕ | ПОКРЫТИЕ ШИНКРОС | RAL 2001 | |  | | 639 |
| РЕЗИНОВОЕ ПОКРЫТИЕ | ПОКРЫТИЕ ШИНКРОС | RAL 6034 | |  | | 780 |
| БОРТОВОЙ КАМЕНЬ, ГАЗОННЫЙ | БЕТОН | СЕРЫЙ | 1000X200X80 | |  | 1840 П.М. |
| БОРДЮР МЕТАЛЛИЧЕСКИЙ | НЕРЖАВЕЮЩАЯ СТАЛЬ | СЕРЫЙ | 3000X1,5X120 | |  | 364 П.М. |





ВЕДОМОСТЬ ЭЛЕМЕНТОВ БЛАГОУСТРОЙСТВА. МАЛЫЕ АРХИТЕКТУРНЫЕ ФОРМЫ (1)

| НАЗВАНИЕ | ИЗОБРАЖЕНИЕ | ГАБАРИТЫ, ММ | МАТЕРИАЛ | КОЛИЧЕСТВО, ШТ. |
|----------------------|--|-----------------|---|-----------------|
| ЛАВОЧКА, ТИП 1 |  | 3000X500X900 | СТАЛЬ RAL 6025 ДРЕВЕСИНА ЛИСТВЕННИЦА | 56 |
| ЛАВОЧКА, ТИП 2 |  | 2800X2800X900 | СТАЛЬ RAL 6025 ДРЕВЕСИНА ЛИСТВЕННИЦА | 13 |
| ЛАВОЧКА, ТИП 3 |  | 3500X3500X900 | СТАЛЬ RAL 6025 ДРЕВЕСИНА ЛИСТВЕННИЦА | 1 |
| ТОРГОВЫЙ ПАВИЛЬОН |  | 4000X10000X4000 | СТАЛЬ RAL 6025, СТЕКЛО ДРЕВЕСИНА ЛИСТВЕННИЦА | 5 |
| УРНА |  | 500X500X800 | СТАЛЬ RAL 6025 ДРЕВЕСИНА ЛИСТВЕННИЦА | 78 |
| ПРИСТВОЛЬНАЯ РЕШЕТКА |  | 1500X1500X20 | СТАЛЬ RAL 6025 | 20 |





ВЕДОМОСТЬ ЭЛЕМЕНТОВ БЛАГОУСТРОЙСТВА. МАЛЫЕ АРХИТЕКТУРНЫЕ ФОРМЫ (2)

| НАЗВАНИЕ | ИЗОБРАЖЕНИЕ | ГАБАРИТЫ, ММ | МАТЕРИАЛ | КОЛИЧЕСТВО, ШТ. |
|--|--|----------------|--|-----------------|
| СПОРТИВНЫЙ ТРЕНАЖЕР, ТИП 1 |  | 1240X790X1020 | РЕЗИНА RAL9005, МЕТАЛЛ RAL9003, | 1 |
| СПОРТИВНЫЙ ТРЕНАЖЕР, ТИП 2 |  | 1400X650X1500 | РЕЗИНА RAL9005, МЕТАЛЛ RAL9003 | 1 |
| СПОРТИВНЫЙ ТРЕНАЖЕР, ТИП 3 |  | 830X670X1200 | РЕЗИНА RAL9005, МЕТАЛЛ RAL9003 | 1 |
| СПОРТИВНЫЙ ТРЕНАЖЕР, ТИП 4 |  | 760X1320X1200 | РЕЗИНА RAL9005, МЕТАЛЛ RAL9003 | 1 |
| КРОССФИТ МАФ ТУРНИКИ РАЗНОУРОВНЕВЫЕ СО СКАМЬЯМИ ДЛЯ ПРЕССА |  | 7300X3980X2500 | РЕЗИНА RAL9005, МЕТАЛЛ RAL9003, ДЕРЕВО ЛИСТВЕННИЦА | 1 |

ВЕДОМОСТЬ ЭЛЕМЕНТОВ БЛАГОУСТРОЙСТВА. МАЛЫЕ АРХИТЕКТУРНЫЕ ФОРМЫ (3)

| НАЗВАНИЕ | ИЗОБРАЖЕНИЕ | ГАБАРИТЫ, ММ | МАТЕРИАЛ | КОЛИЧЕСТВО, ШТ. |
|------------------------------|--|---------------|---|-----------------|
| ТУРНИК РУКОХОД ДЛЯ УЛИЦЫ |  | 2500X680X2300 | МЕТАЛ RAL9003 | 1 |
| БРУСЬЯ |  | 3000X500X1400 | МЕТАЛ RAL9003 | 2 |
| ШВЕДСКАЯ СТЕНКА МАФ |  | 1650X380X2300 | МЕТАЛ RAL9003 | 1 |
| СТОЛ ДЛЯ НАСТОЛЬНОГО ТЕННИСА |  | 2740X1525X760 | МЕТАЛЛ RAL 9003, ВЛАГОСТОЙКАЯ ФАНЕРА | 3 |

ВЕДОМОСТЬ ЭЛЕМЕНТОВ БЛАГОУСТРОЙСТВА. МАЛЫЕ АРХИТЕКТУРНЫЕ ФОРМЫ (4)

| НАЗВАНИЕ | ИЗОБРАЖЕНИЕ | ГАБАРИТЫ, ММ | МАТЕРИАЛ | КОЛИЧЕСТВО, ШТ. |
|------------------------------------|--|------------------|-------------------------------------|-----------------|
| ОГРАЖДЕНИЕ ДЛЯ СПОРТИВНОЙ ПЛОЩАДКИ |  | СЕКЦИЯ 2400X2500 | СЕТКА ОЦИНКОВАННАЯ, МЕТАЛЛ RAL 9003 | 160М.П. |
| БАСКЕТБОЛЬНЫЙ ЩИТ |  | РАЗЛИЧНЫЕ | МЕТАЛЛ RAL 9003, ПЛАСТИК, НЕЙЛОН | 2 |
| СТОЙКИ С ВОЛЕЙБОЛЬНОЙ СЕТКОЙ |  | 12000X2500 | МЕТАЛЛ RAL 9003, НЕЙЛОН | 1 |
| БЕЛОПАРКОВКА |  | 1500X550X400 | МЕТАЛЛ RAL 9005 | 2 |

ВЕДОМОСТЬ ЭЛЕМЕНТОВ БЛАГОУСТРОЙСТВА. МАЛЫЕ АРХИТЕКТУРНЫЕ ФОРМЫ (5)

| НАЗВАНИЕ | ИЗОБРАЖЕНИЕ | ГАБАРИТЫ, ММ | МАТЕРИАЛ | КОЛИЧЕСТВО, ШТ. |
|-------------------|--|--|-----------|-----------------|
| ТУАЛЕТ АВТОНОМНЫЙ |  | 6000Х3000Х3000 | РАЗЛИЧНЫЕ | 1 |
| «СУХОЙ» ФОНТАН | | ПЛОЩАДЬ 112М2, ПЕРИМЕТР 128М.П., ФОРСУНКИ 60ШТ | РАЗЛИЧНЫЕ | 1 |

ВЕДОМОСТЬ ЭЛЕМЕНТОВ БЛАГОУСТРОЙСТВА. МАЛЫЕ АРХИТЕКТУРНЫЕ ФОРМЫ (6)

| НАЗВАНИЕ | ИЗОБРАЖЕНИЕ | ГАБАРИТЫ, ММ | МАТЕРИАЛ | КОЛИЧЕСТВО, ШТ. |
|----------------|---|----------------|-----------|-----------------|
| ЛАЗАЛКА, ТИП 1 |  | 3360X6080X2400 | РАЗЛИЧНЫЕ | 1 |
| ЛАЗАЛКА, ТИП 2 |  | 7000X6300X3600 | РАЗЛИЧНЫЕ | 1 |
| КАРУСЕЛЬ |  | Ø 1400X630 | РАЗЛИЧНЫЕ | 1 |
| КАЧАЛКА |  | 820X1200X1050 | РАЗЛИЧНЫЕ | 1 |

ВЕДОМОСТЬ ЭЛЕМЕНТОВ БЛАГОУСТРОЙСТВА. МАЛЫЕ АРХИТЕКТУРНЫЕ ФОРМЫ (7)

| НАЗВАНИЕ | ИЗОБРАЖЕНИЕ | ГАБАРИТЫ, ММ | МАТЕРИАЛ | КОЛИЧЕСТВО, ШТ. |
|------------------|--|----------------|---|-----------------|
| КАЧЕЛИ |  | 3900X1900X2300 | ОЦИНКОВАННАЯ СТАЛЬ, ПОЛИМЕРНЫЕ КАНАТЫ | 1 |
| КАЧАЛКА-БАЛАНСИР |  | 2100X520X930 | СТАЛЬ RAL 9003, ТЕРМООБРАБОТАННАЯ ДРЕВЕСИНА ЛИСТВЕННИЦА | 3 |
| ПЕСОЧНИЦА |  | 1400X1300X200 | СОСНА | 1 |

ВЕДОМОСТЬ ЭЛЕМЕНТОВ БЛАГОУСТРОЙСТВА. ОСВЕЩЕНИЕ (1)

| ТИП | ЭСКИЗ | НАЗНАЧЕНИЕ | ЦВЕТОВАЯ ТЕМПЕРАТУРА | ЦВЕТ ПОКРЫТИЯ | КОЛИЧЕСТВО, ШТ. |
|-------|--|---|----------------------|---------------|-----------------|
| ТИП 1 |  | ОСВЕЩЕНИЕ СПОРТИВНОЙ И ДЕТСКОЙ ПЛОЩАДОК И ЦЕНТРАЛЬНОЙ ПЛОЩАДИ | 2700 К | RAL 7040 | 13 |
| ТИП 2 |  | ОСВЕЩЕНИЕ ОСНОВНЫХ АЛЛЕЙ | 2700 К | RAL 7040 | 37 |

ВЕДОМОСТЬ ЭЛЕМЕНТОВ БЛАГОУСТРОЙСТВА. ОСВЕЩЕНИЕ (2)

| ТИП | ЭСКИЗ | НАЗНАЧЕНИЕ | ЦВЕТОВАЯ ТЕМПЕРАТУРА | ЦВЕТ ПОКРЫТИЯ | КОЛИЧЕСТВО, ШТ. |
|--------------------------------------|--|--|----------------------|-----------------|-----------------|
| <p>ТИП 3 СВЕТИЛЬНИК НАЗЕМНЫЙ</p> |  | <p>ОСВЕЩЕНИЕ ГРАВИЙНЫХ ДОРОЖЕК ПАРКА</p> | <p>3000 К</p> | <p>RAL 9003</p> | <p>137</p> |
| <p>ТИП 4</p> |  | <p>ПОДСВЕТКА ДЕРЕВЬЕВ</p> | <p>2700 К</p> | <p>RAL 7040</p> | <p>115</p> |

ПРИМЕРЫ РЕКОМЕНДУЕМЫХ МЕРОПРИЯТИЙ

МАСЛЕНИЦА



ЦЕЛЕВАЯ АУДИТОРИЯ:

Семьи с детьми
Дети без сопровождения (10–14 лет)
Подростки (14–17 лет)
Молодежь (18–21 год)
Взрослые (старше 21 года)
Пенсионеры

ВРЕМЯ ПРОВЕДЕНИЯ:

март

ЗАДЕЙСТВОВАННЫЕ ЗОНЫ ПАРКА:

Площадь

Традиционный ежегодный праздник, которые празднуют большинство семей. Проводятся массовые гуляния, уличная кухня, ярмарка и конкурсы для всех возрастных категорий.

БЕССМЕРТНЫЙ ПОЛК



ЦЕЛЕВАЯ АУДИТОРИЯ:

Семьи с детьми
Дети без сопровождения (10–14 лет)
Подростки (14–17 лет)
Молодежь (18–21 год)
Взрослые (старше 21 года)
Пенсионеры

ВРЕМЯ ПРОВЕДЕНИЯ:

9 мая

ЗАДЕЙСТВОВАННЫЕ ЗОНЫ ПАРКА:

Центральная аллея

«Бессмертный полк» – международное гражданско-патриотическое движение по сохранению личной памяти о поколении Великой Отечественной войны. Проводится каждое 9 мая. Финиш шествия бессмертного полка предлагается устроить у существующего памятника, прилегающего к парку.

ПРАЗДНИК СЕМЬИ



ЦЕЛЕВАЯ АУДИТОРИЯ:

Семьи с детьми
Дети без сопровождения (10–14 лет)
Подростки (14–17 лет)
Молодежь (18–21 год)
Взрослые (старше 21 года)
Пенсионеры

ВРЕМЯ ПРОВЕДЕНИЯ:

8 июля

ЗАДЕЙСТВОВАННЫЕ ЗОНЫ ПАРКА:

Площадь

8 июля считается альтернативой западному Дню святого Валентина, который отмечают 14 февраля. Все жители посёлка принимают активное участие. Зажигают свечи в виде огромной ромашки и, с помощью специальной видеотехники, снимают её сверху.